

Encuesta **PERCEPCIONES
SOBRE LAS PERSONAS
ADULTAS
MAYORES**
EN COSTA RICA, 2023



Programa de Envejecimiento: cambios poblacionales y retos sociales de IDESPO.



Investigadoras: Noelia Alfaro Vargas y Gisella Segura Espinoza.

Material elaborado por: Noelia Alfaro Vargas y Natasha España Alvarado.

Diseño gráfico: Mónica Calderón Solano.

Aspectos metodológicos

⌘ **Población de estudio:**
personas costarricenses o personas extranjeras con tres años o más de residir en el país entre los 18 y 64 años, usuarias frecuentes de la telefonía celular dentro del territorio nacional.

⌘ **Muestra:**
893



Percepción de las personas entrevistadas sobre situaciones con las que se relaciona en la cotidianidad a las personas adultas mayores



LAS PERSONAS ADULTAS MAYORES PUEDEN APRENDER COSAS NUEVAS (TECNOLOGÍA, IDIOMAS Y CURSOS)

De acuerdo o muy de acuerdo



87.3%

Muy en desacuerdo o en desacuerdo



10.3%



LAS PERSONAS ADULTAS MAYORES SON SABIAS

De acuerdo o muy de acuerdo




94.6%

Muy en desacuerdo o en desacuerdo



3.7%



LAS PERSONAS ADULTAS MAYORES SIEMPRE ESTÁN ENFERMAS

De acuerdo o muy de acuerdo



Muy en desacuerdo o en desacuerdo



LAS PERSONAS ADULTAS MAYORES SUFREN DE DEPRESIÓN

De acuerdo o muy de acuerdo



Muy en desacuerdo o en desacuerdo



LAS PERSONAS ADULTAS MAYORES SON COMO NIÑAS O NIÑOS

De acuerdo o muy de acuerdo



Muy en desacuerdo o en desacuerdo



LAS PERSONAS ADULTAS MAYORES SON FRÁGILES O VULNERABLES

De acuerdo o muy de acuerdo



Muy en desacuerdo o en desacuerdo





Percepción de las personas entrevistadas sobre si se preparan para la vejez



38.3%
N

60.9%
Sí


¿DE QUÉ FORMA SE PREPARA PARA LA VEJEZ? (N=544)



30.6%
Cuido mi salud física



30.1%
Me preparo económicamente



18.1%
Cuido de mi salud mental



9.8%
Mantengo buenas relaciones sociales



3.6%
Destino tiempo para la espiritualidad



2.4%
Aprender cosas nuevas

SIGNIFICADO DE SER PERSONA ADULTA MAYOR



26%

Persona con experiencia,
conocimiento y sabiduría



17.5%

Asociado con una
edad cronológica



12.1%

Lo relacionan con deterioro
o pérdida de la salud




10.3%

Persona con dependencia
o que requiere cuidados
y paciencia



6.1%

Personas que
merecen respeto





Percepción sobre el respeto de los derechos humanos de las personas adultas mayores en Costa Rica, según la frecuencia con la que sufren discriminación, son integradas y respetadas



SUFREN DISCRIMINACIÓN

66.1%
Mucho

28.9%
Poco

5%
Nada



ESTÁN INTEGRADAS EN ESPACIOS FAMILIARES

36.6%
Mucho

61.1%
Poco

2.3%
Nada



SON RESPETADAS

28%
Mucho

65%
Poco

7%
Nada



ESTÁN INTEGRADAS EN ESPACIOS DE TOMA DE DECISIONES EN LA SOCIEDAD

17.4%
Mucho

66.5%
Poco

16.1%
Nada





Percepción de las personas entrevistadas, según si consideran que en Costa Rica se respetan los derechos de las personas adultas mayores



SE CUMPLEN LAS LEYES DIRIGIDAS A LAS PERSONAS ADULTAS MAYORES

48.1%
No

51.9%
Sí



SE RESPETAN LOS DERECHOS HUMANOS DE LAS PERSONAS ADULTAS MAYORES

47.6%
No

52.4%
Sí



LAS PERSONAS JÓVENES TRATAN CON RESPETO A LAS PERSONAS ADULTAS MAYORES

59.6%
No

40.4%
Sí



**Percepción de las
personas entrevistadas
sobre el principal aporte
de las personas adultas
mayores para la
sociedad**



EXPERIENCIA, SABIDURÍA Y CONOCIMIENTO

56%



Fuente: IDESPO, Universidad Nacional. Encuesta "Percepciones sobre las personas adultas mayores en Costa Rica, 2023".

Para ver el informe completo consultar en _____



