



## ENCUESTA

# PERCEPCIÓN DE LA POBLACIÓN COSTARRICENSE SOBRE LA POLÍTICA NACIONAL Y LA LABOR DEL GOBIERNO (2026)



# Autores

- Dr. José Andrés Díaz González (coordinador)
- Dra. Laura Solís Bastos
- Dra. Sindy Mora Solano
- Dr. Norman Solórzano Alfaro
- Dr. Onésimo Rodríguez Aguilar
- MRSS. Yirlania Margoth Solano Chaves (profesional de apoyo a la academia)

# Objetivo

Identificar la percepción de la población costarricense sobre la gestión de la administración Chaves Robles y su valoración respecto a distintas instituciones públicas.

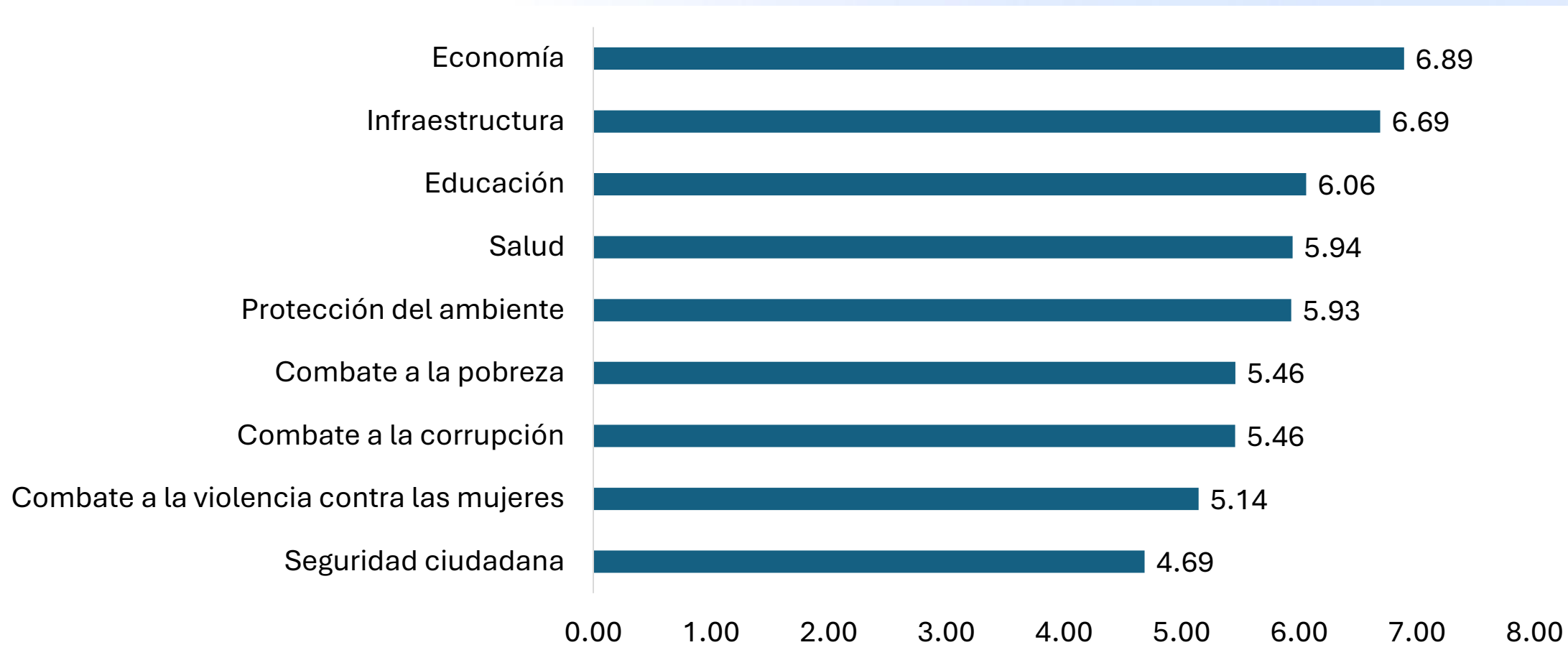
# Metodología

**Encuesta “Percepción de la población costarricense sobre la labor del gobierno y la política nacional, 2026”**

# Valoración de la administración Chaves Robles

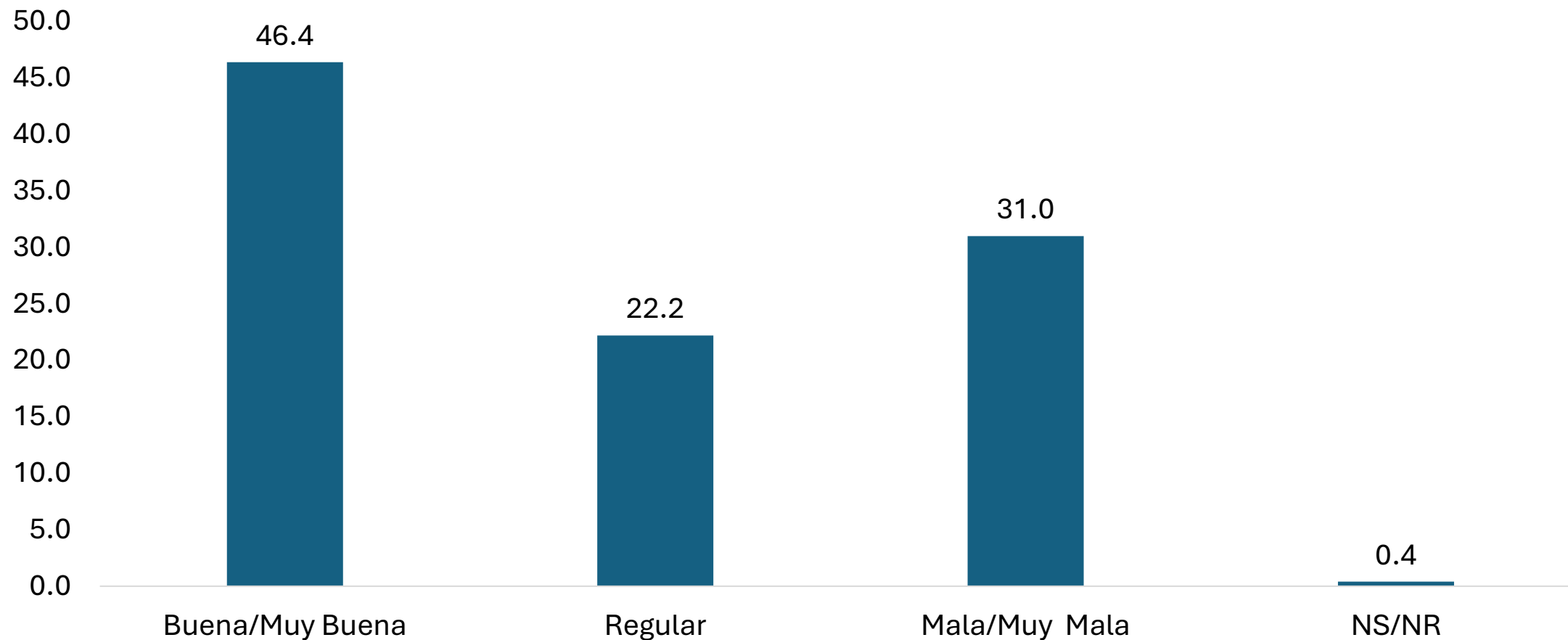
Encuesta “Percepción de la población costarricense sobre la labor del gobierno y la política nacional, 2026”

# Gráfico 1. Calificación brindada a la labor realizada por la administración Chaves Robles, en el último año, en distintas áreas. Costa Rica, marzo 2026 (n=710)



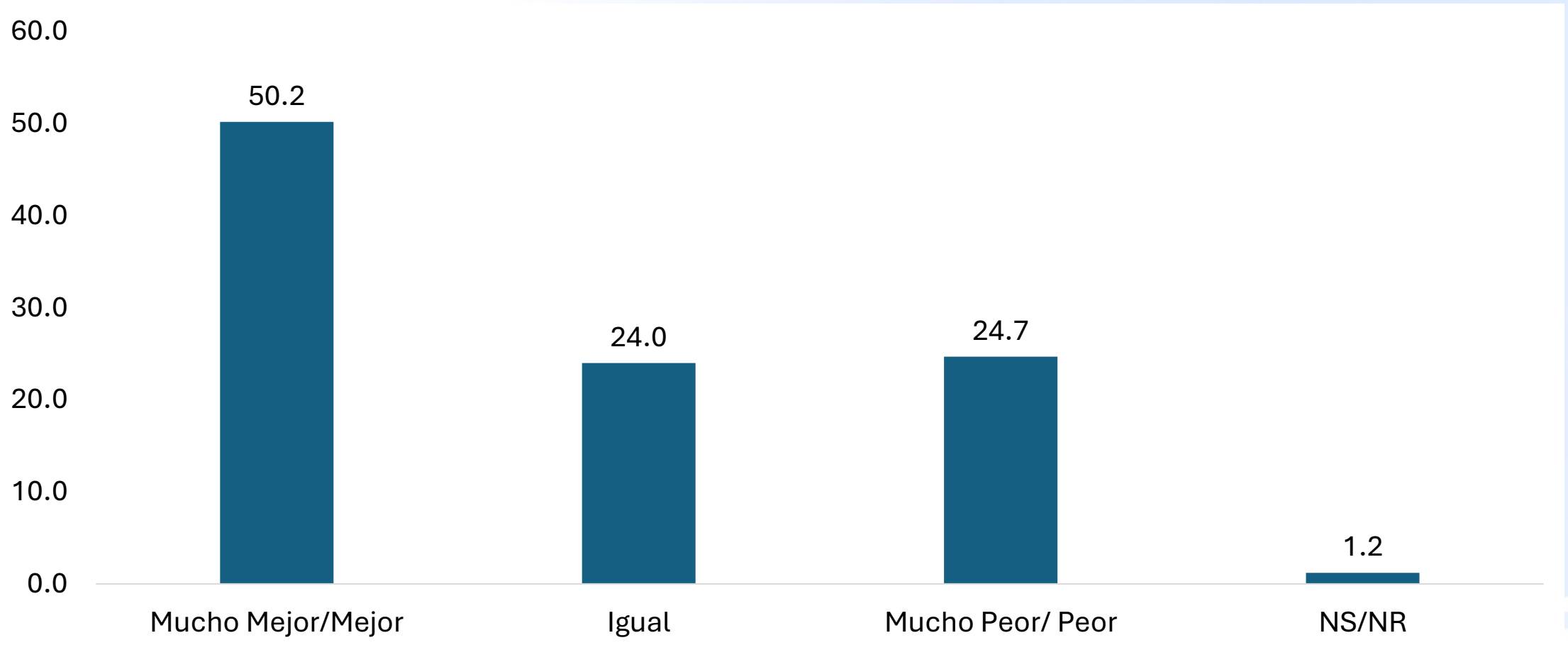
**Fuente:** IDESPO-UNA Programa: Umbral Político, encuesta: “Percepción de la población costarricense sobre la labor del gobierno y la política nacional, 2026”.

## Gráfico 2. Porcentaje de la población encuestada, según cómo califica la situación económica actual del país. Costa Rica, marzo 2026 (n=710)



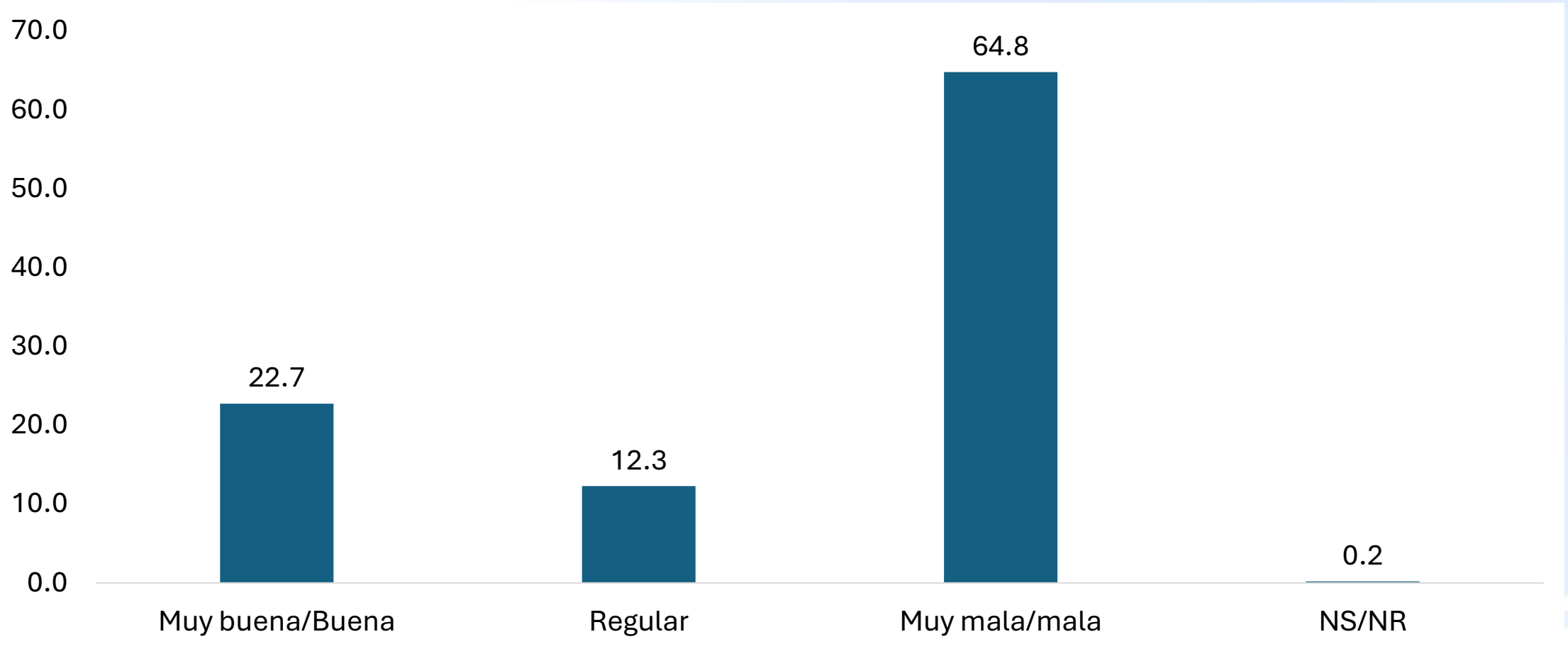
**Fuente:** IDESPO-UNA Programa: Umbral Político, encuesta: “Percepción de la población costarricense sobre la labor del gobierno y la política nacional, 2026”.

### Gráfico 3. Distribución porcentual de la población encuestada según percepción de la situación económica del país en comparación con hace doce meses. Costa Rica, marzo 2026 (n=710)



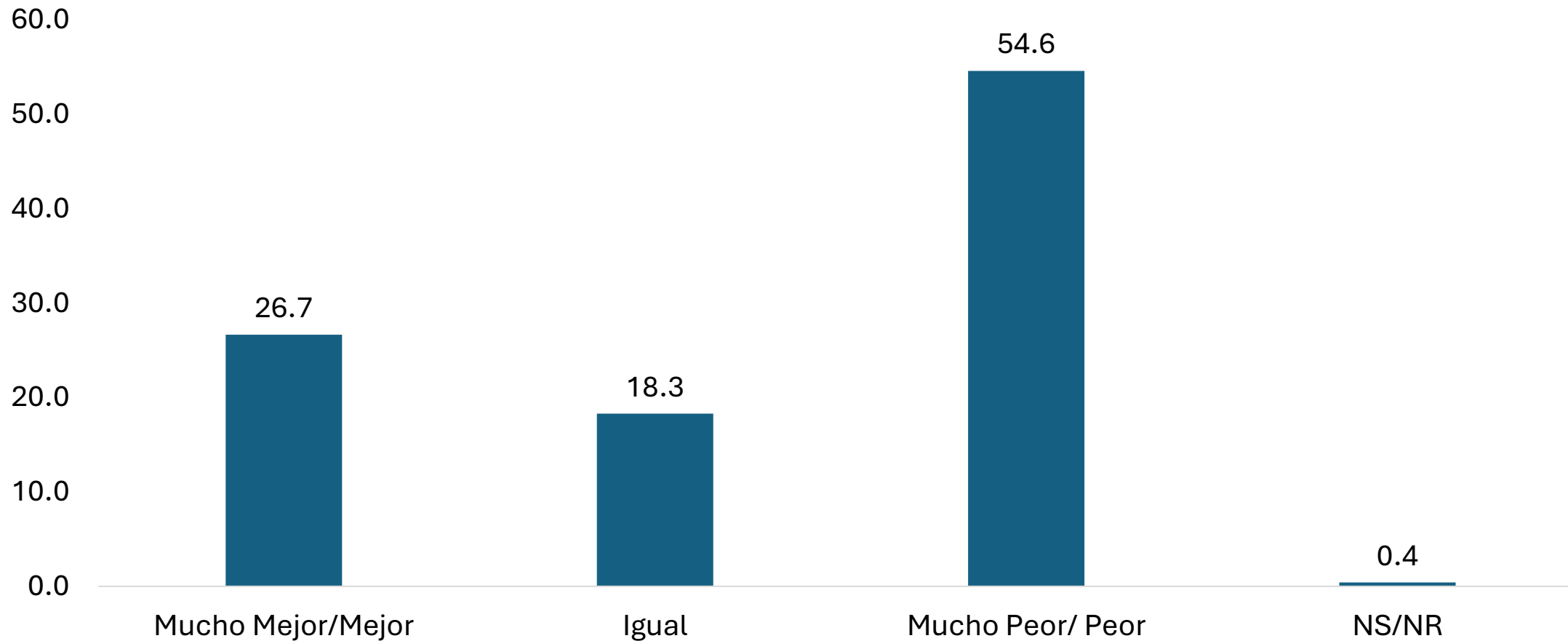
**Fuente:** IDESPO-UNA Programa: Umbral Político, encuesta: “Percepción de la población costarricense sobre la labor del gobierno y la política nacional, 2026”.

## Gráfico 4. Porcentaje de la población encuestada, según cómo califica la situación de seguridad actual del país. Costa Rica, marzo 2026 (n= 710)



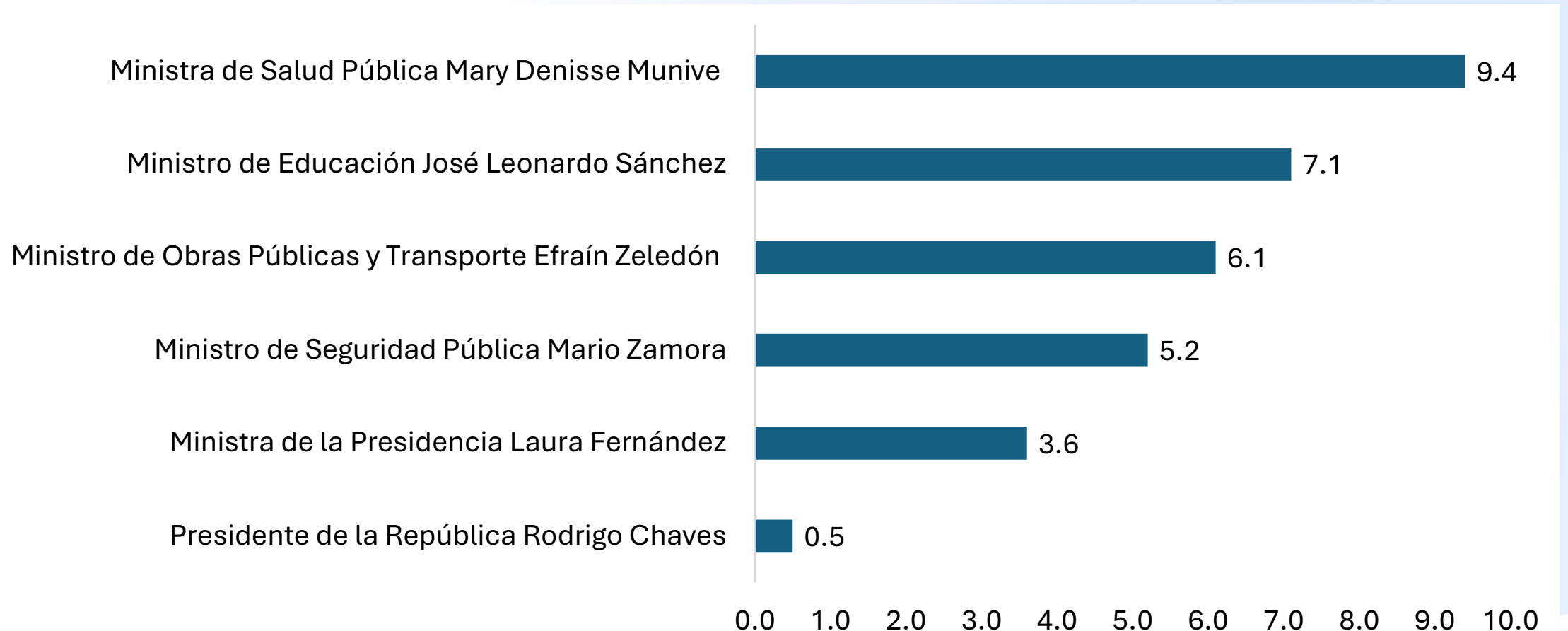
**Fuente:** IDESPO-UNA Programa: Umbral Político, encuesta: “Percepción de la población costarricense sobre la labor del gobierno y la política nacional, 2026”.

## Gráfico 5. Distribución porcentual de la población encuestada según percepción de la situación de seguridad del país en comparación con hace doce meses. Costa Rica, marzo 2026 (n= 710)




**Fuente:** IDESPO-UNA Programa: Umbral Político, encuesta: “Percepción de la población costarricense sobre la labor del gobierno y la política nacional, 2026”.

## Gráfico 6. Porcentaje de la población encuestada que indica no conocer la labor de figuras del gabinete del Poder Ejecutivo. Costa Rica, marzo 2026 (n= 710)



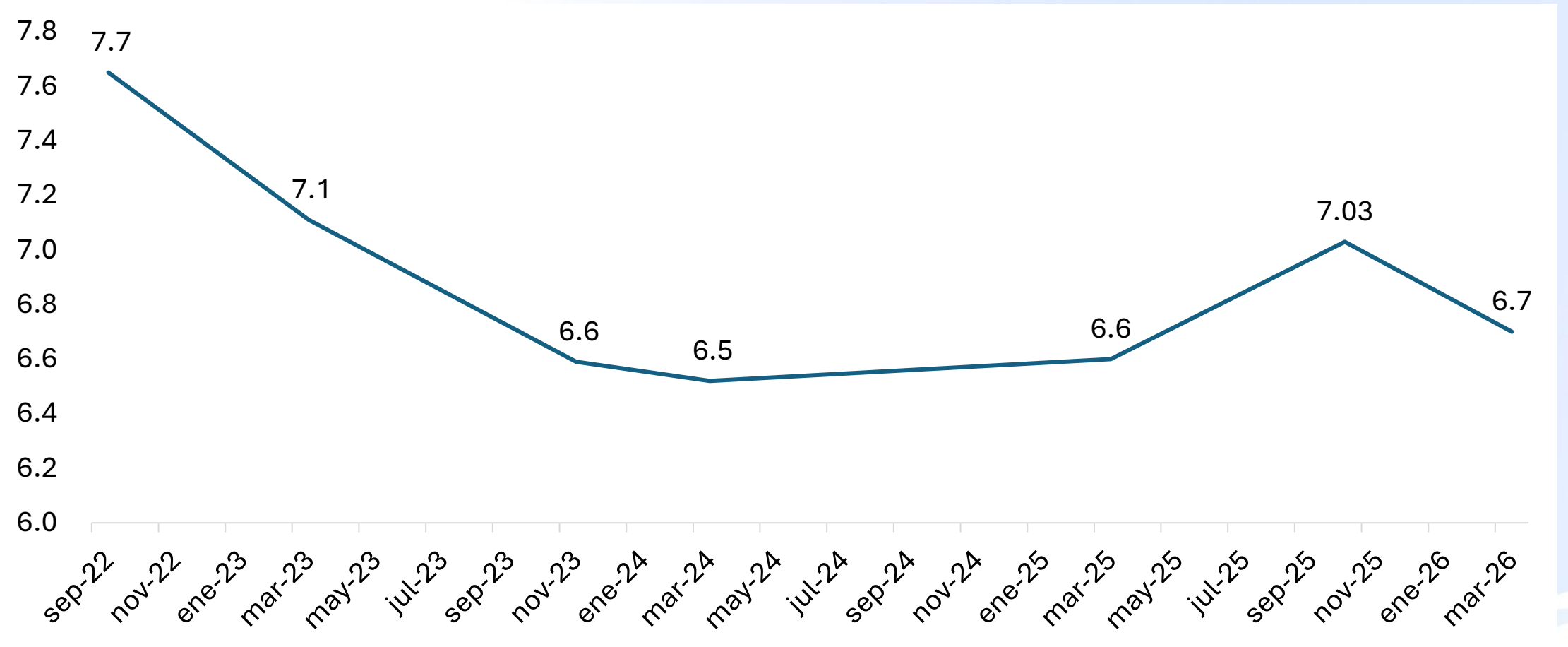
**Fuente:** IDESPO-UNA Programa: Umbral Político, encuesta: “Percepción de la población costarricense sobre la labor del gobierno y la política nacional, 2026”.

## Gráfico 7. Calificación promedio brindada por la población encuestada a la labor de diversos miembros del Poder Ejecutivo. Costa Rica, marzo 2026



**Fuente:** IDESPO-UNA Programa: Umbral Político, encuesta: “Percepción de la población costarricense sobre la labor del gobierno y la política nacional, 2026”.

## Gráfico 8. Calificación promedio brindada por la población encuestada a la labor del presidente Rodrigo Chaves, entre septiembre del 2022 y marzo del 2026



**Fuente:** IDESPO-UNA Programa: Umbral Político, encuesta: “Percepción de la población costarricense sobre la labor del gobierno y la política nacional, 2026”.

## Gráfico 9. Principal logro de la administración Chaves Robles, según la población encuestada. Costa Rica, marzo 2026 (en porcentajes) (n= 710)

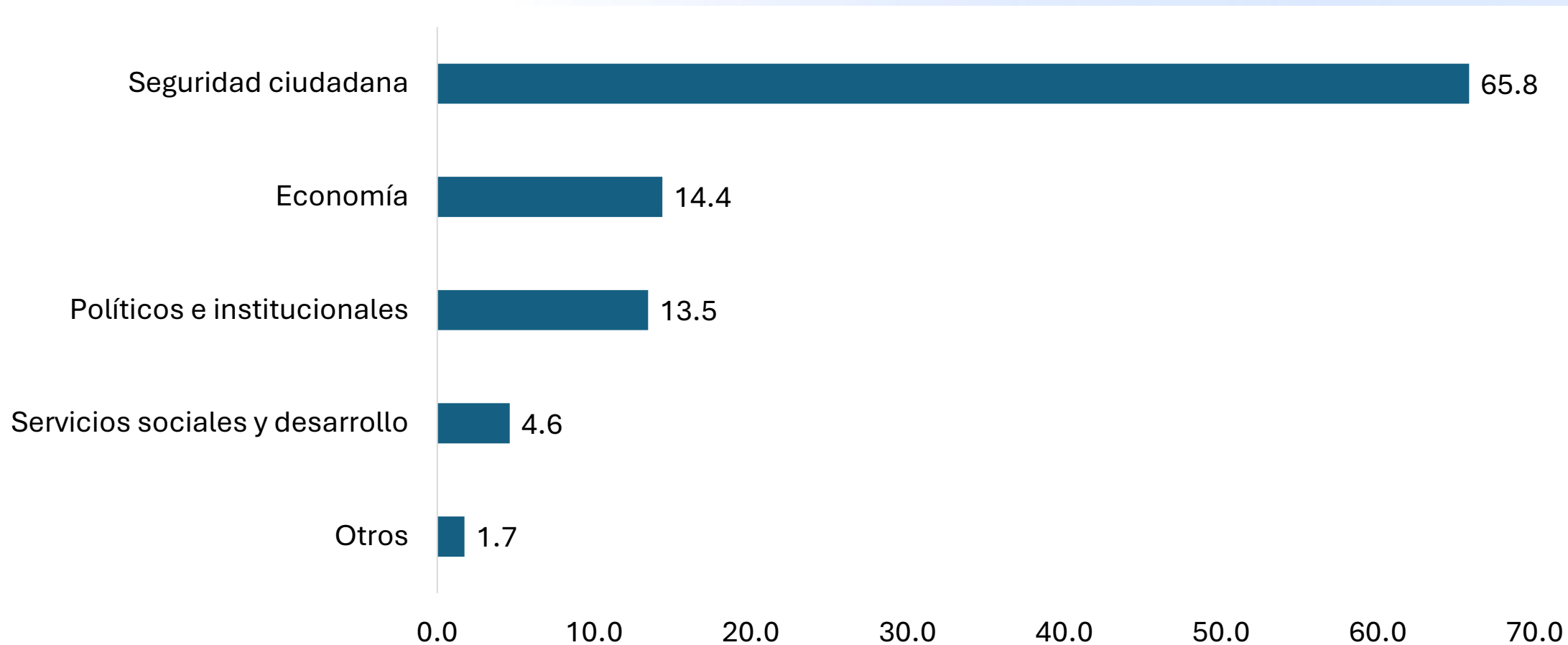


**Fuente:** IDESPO-UNA Programa: Umbral Político, encuesta: "Percepción de la población costarricense sobre la labor del gobierno y la política nacional, 2026".

# Principal problema nacional

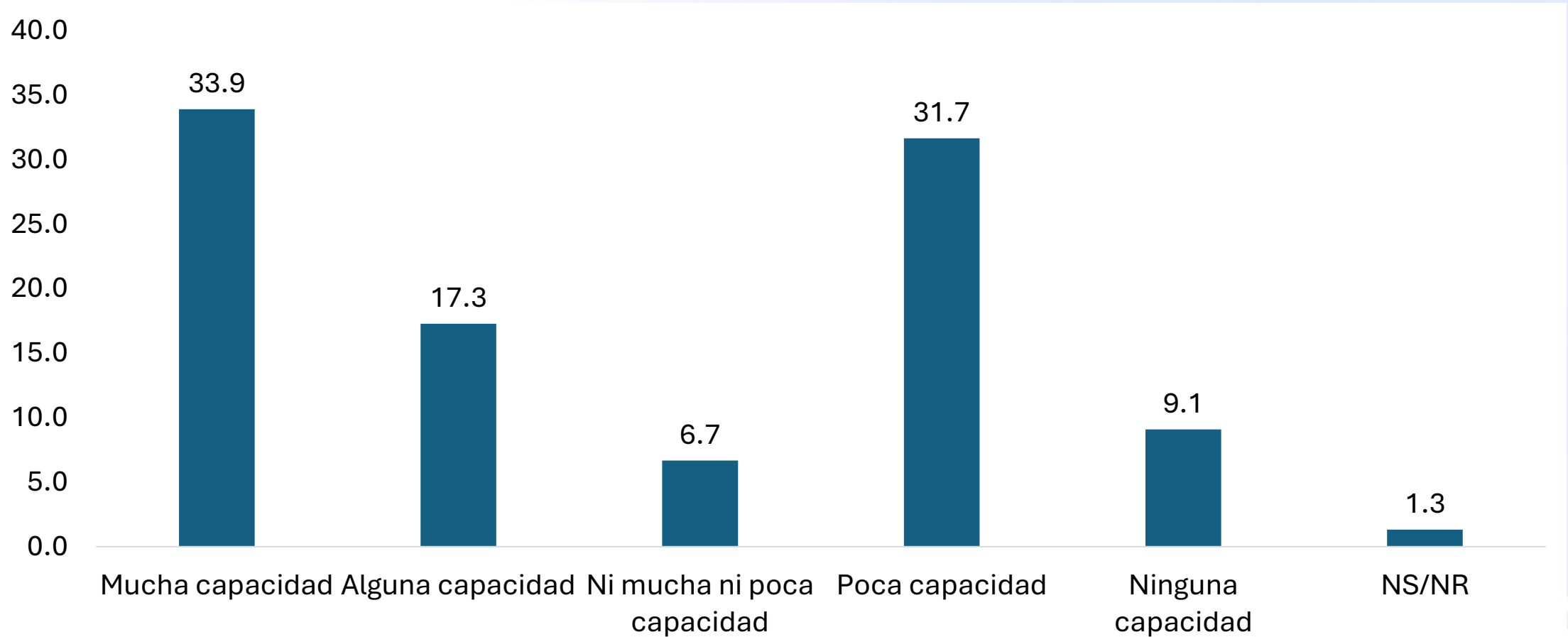
Encuesta “Percepción de la población costarricense sobre la labor del gobierno y la política nacional, 2026”

## Gráfico 10. Principal problema identificado que afecta al país, según la población encuestada. Costa Rica, marzo 2026 (n = 710)



**Fuente:** IDESPO-UNA Programa: Umbral Político, encuesta: "Percepción de la población costarricense sobre la labor del gobierno y la política nacional, 2026".

## Gráfico 11. Porcentaje de la población encuestada según considera la capacidad del gobierno para solucionar el principal problema del país. Costa Rica, marzo 2026 (n= 710)

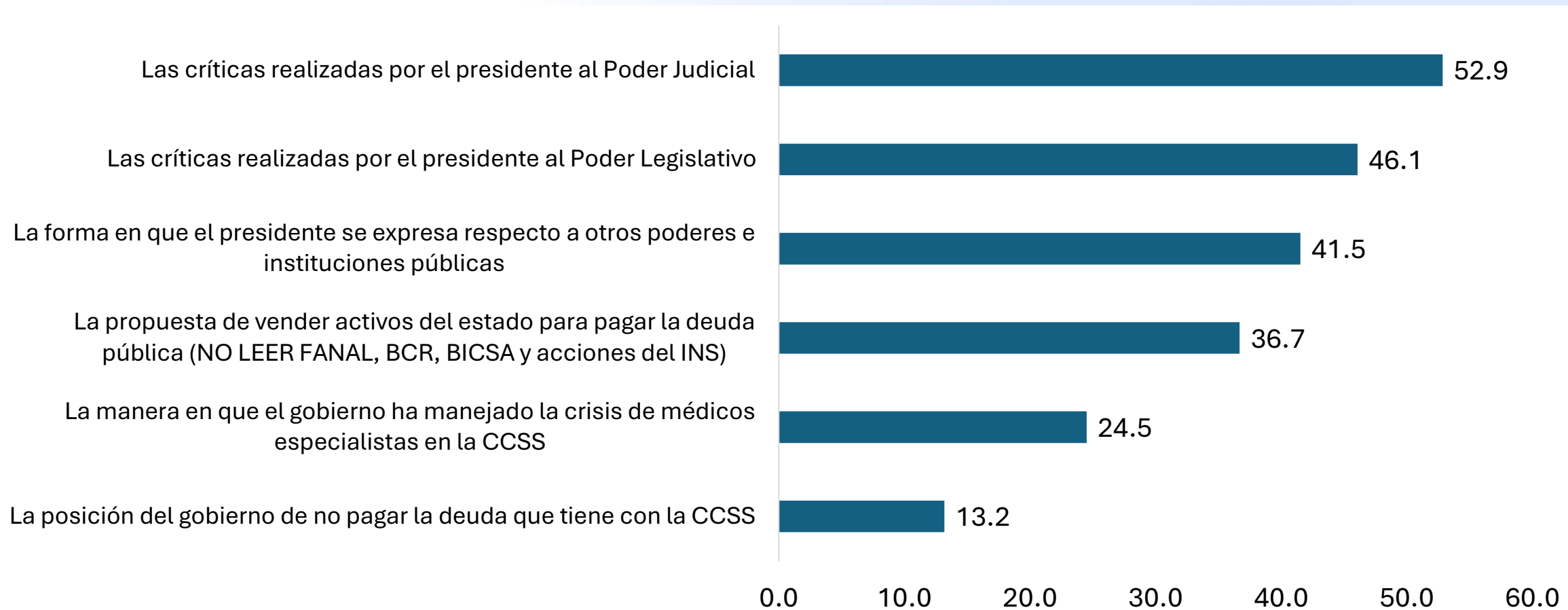


**Fuente:** IDESPO-UNA Programa: Umbral Político, encuesta: “Percepción de la población costarricense sobre la labor del gobierno y la política nacional, 2026”.

# Acciones del gobierno

Encuesta “Percepción de la población costarricense sobre la labor del gobierno y la política nacional, 2026”

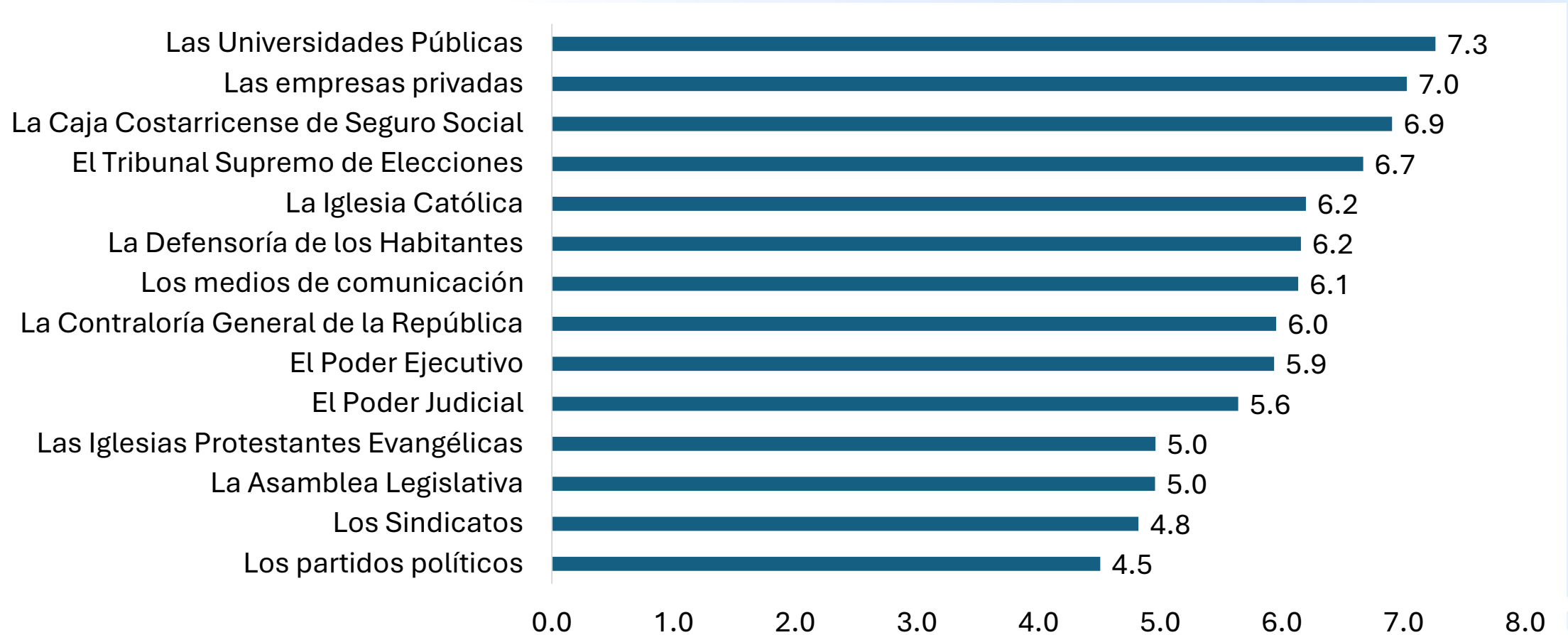
## Gráfico 12. Porcentaje de la población encuestada que se encuentra de acuerdo con distintas acciones realizadas por la administración Chaves Robles. Costa Rica, marzo 2026



# Valoración de las instituciones

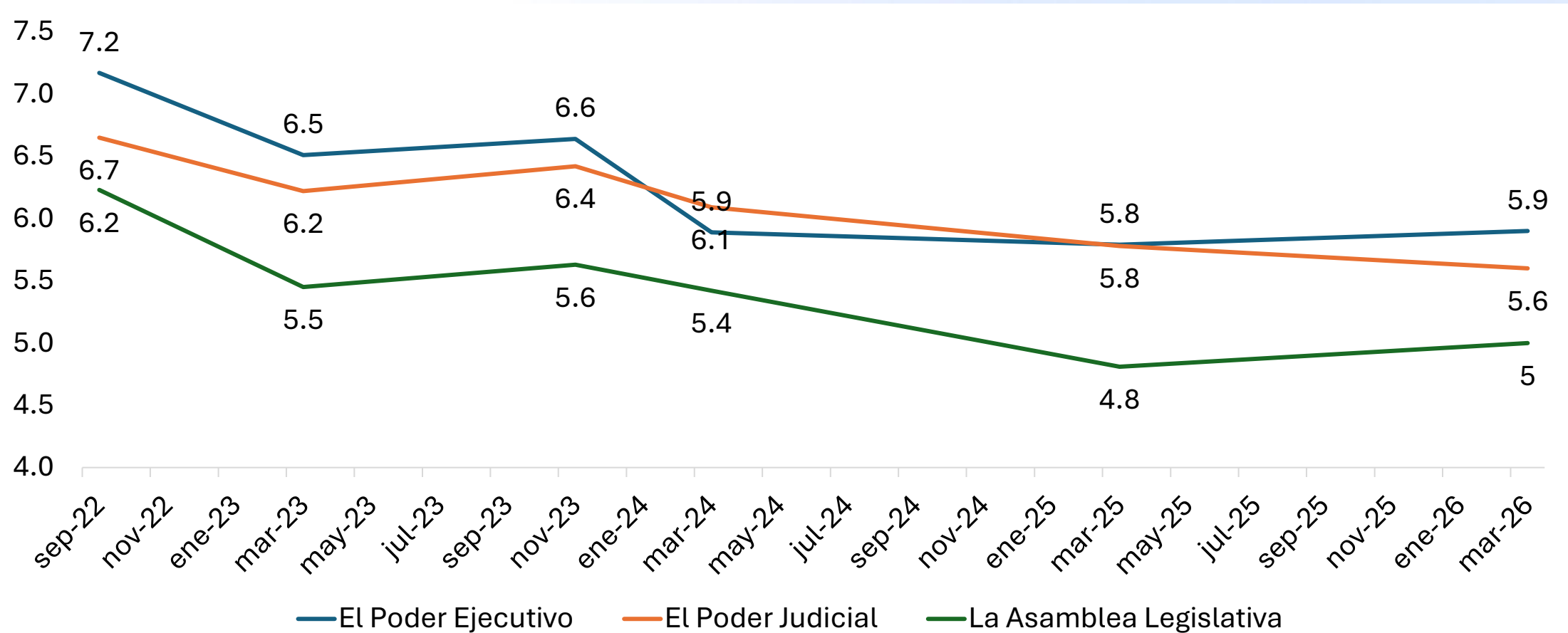
Encuesta “Percepción de la población costarricense sobre la labor del gobierno y la política nacional, 2026”

## Gráfico 13. Calificación media brindada por la población encuestada a la confianza que tienen de diversas instituciones. Costa Rica, marzo 2026



**Fuente:** IDESPO-UNA Programa: Umbral Político, encuesta: "Percepción de la población costarricense sobre la labor del gobierno y la política nacional, 2026".

## Gráfico 14. Calificación media brindada por la población encuestada a los Poderes de la República, entre septiembre 2022 y marzo 2026

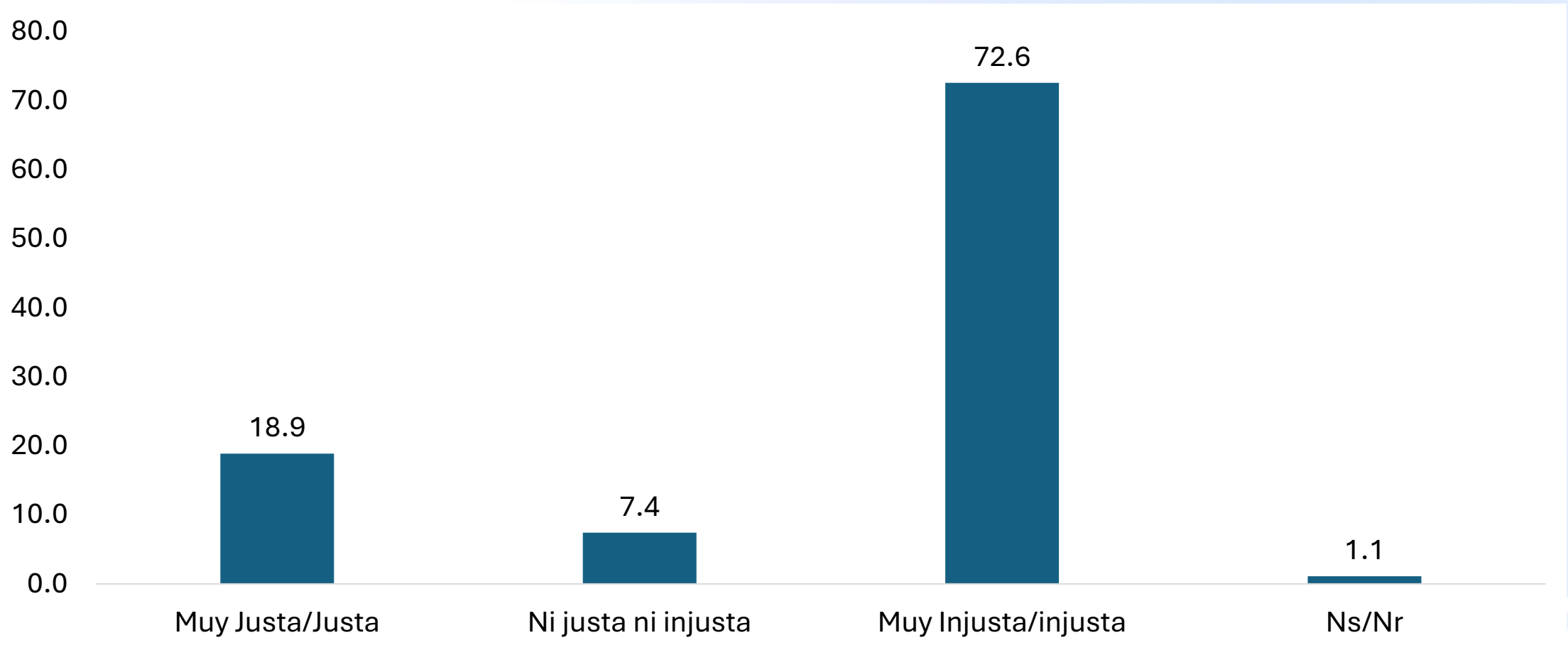


Fuente: IDESPO-UNA Programa: Umbral Político, encuesta: “Percepción de la población costarricense sobre la labor del gobierno y la política nacional, 2026”.

# Valoración del tejido social

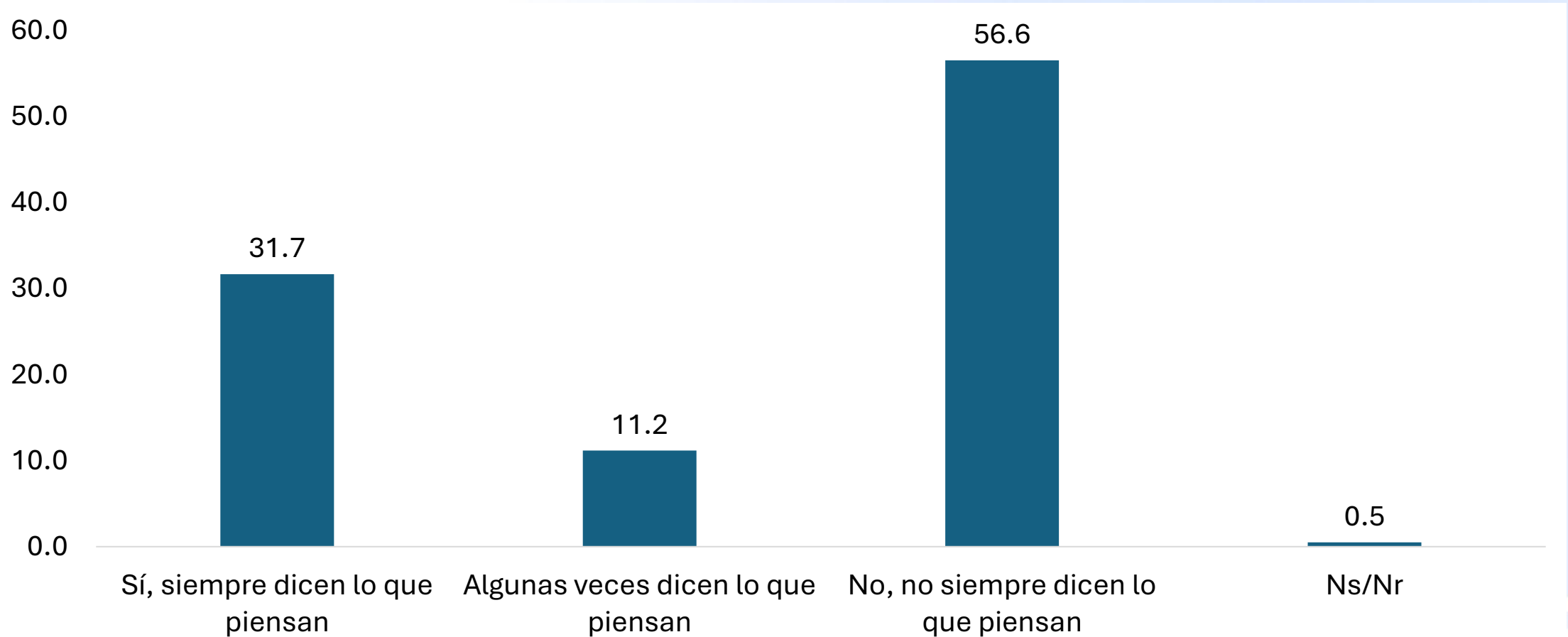
Encuesta “Percepción de la población costarricense sobre la labor del gobierno y la política nacional, 2026”

## Gráfico 15. Porcentaje de la población encuestada según percepción sobre la justicia en la distribución de la riqueza en el país. Costa Rica, marzo 2026 (n= 710)



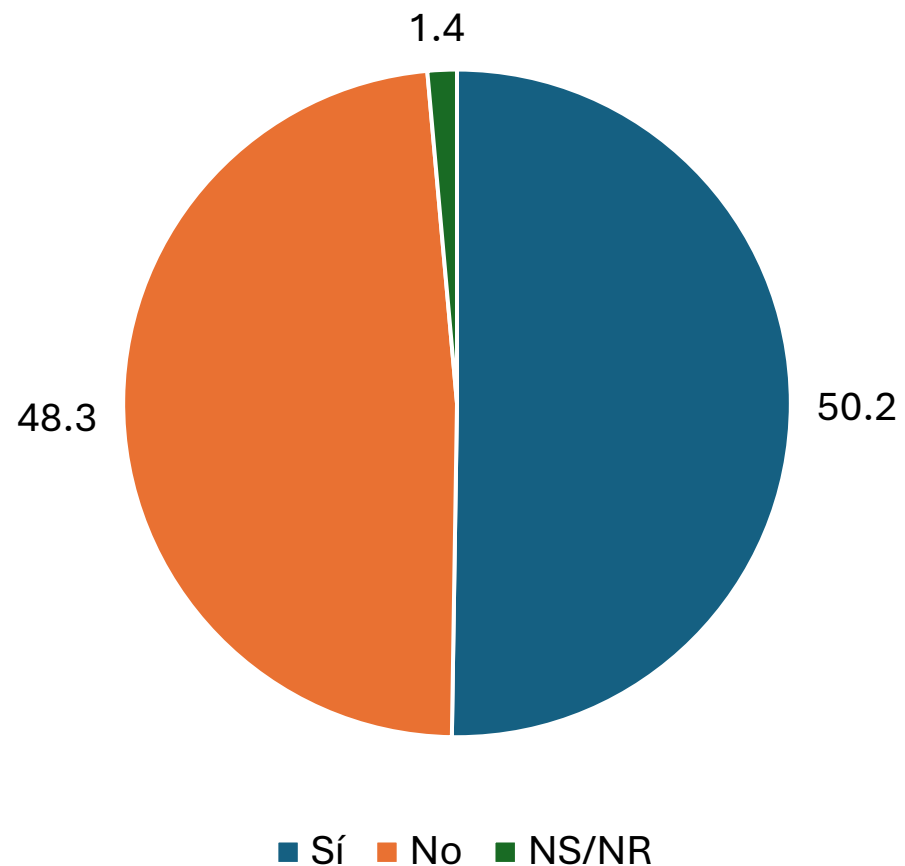
**Fuente:** IDESPO-UNA Programa: Umbral Político, encuesta: “Percepción de la población costarricense sobre la labor del gobierno y la política nacional, 2026”.

## Gráfico 16. Porcentaje de la población encuestada según percepción sobre si las personas expresan lo que piensan acerca de la política. Costa Rica, marzo 2026 (n= 710)



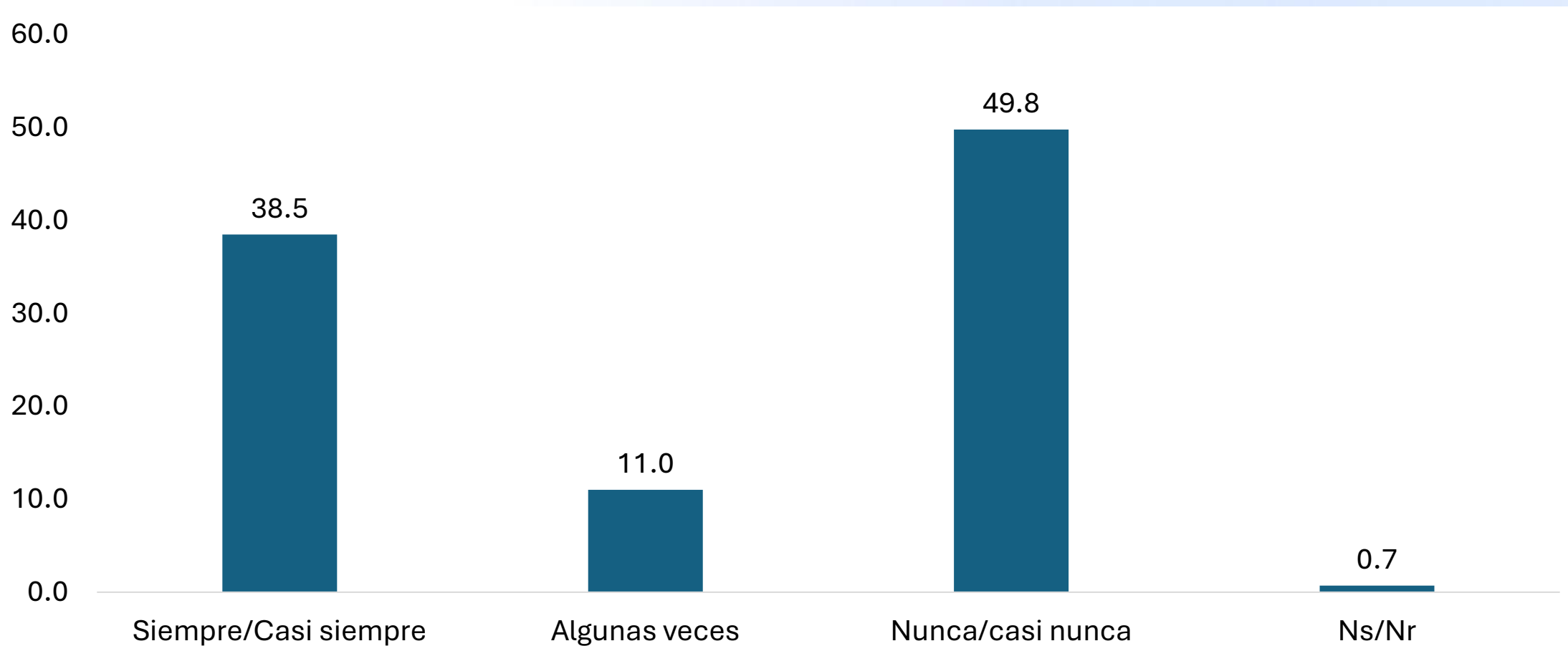
**Fuente:** IDESPO-UNA Programa: Umbral Político, encuesta: “Percepción de la población costarricense sobre la labor del gobierno y la política nacional, 2026”.

## Gráfico 17. Porcentaje de la población encuestada que considera que expresar públicamente sus opiniones acerca de los problemas del país podría generarle consecuencias negativas. Marzo, 2026 (n= 710)



**Fuente:** IDESPO-UNA Programa: Umbral Político, encuesta: “Percepción de la población costarricense sobre la labor del gobierno y la política nacional, 2026”.

## Gráfico 18. Porcentaje de la población encuestada según percepción sobre la confianza en las personas en Costa Rica. Costa Rica, marzo 2026 (n= 710)



**Fuente:** IDESPO-UNA Programa: Umbral Político, encuesta: “Percepción de la población costarricense sobre la labor del gobierno y la política nacional, 2026”.

# Principales hallazgos

**Encuesta “Percepción de la población costarricense sobre la labor del gobierno y la política nacional, 2026”**

- **Evaluación general moderada del gobierno:** La administración Chaves Robles presenta calificaciones intermedias en todas las áreas evaluadas, sin alcanzar niveles de desempeño sobresaliente.
- **Desempeño desigual por áreas de gestión:** Economía, infraestructura y educación concentran las mejores valoraciones relativas, mientras que seguridad, corrupción y violencia contra las mujeres registran las evaluaciones más bajas.
- **Seguridad como problema dominante:** La seguridad ciudadana se posiciona ampliamente como el principal problema nacional, con percepciones mayoritariamente negativas y en deterioro.
- **Percepción económica ambivalente:** Aunque una proporción relevante de la población percibe mejoras en la economía, persisten visiones críticas y de estancamiento.

- **Ausencia de consenso sobre logros del gobierno:** No existe una narrativa dominante sobre los principales logros, dado que se mencionan tanto la infraestructura como la percepción de que el gobierno carece de logros significativos.
- **Capacidad gubernamental percibida de forma dividida:** La población se encuentra polarizada respecto a la capacidad del gobierno para resolver los principales problemas del país, sin una mayoría clara.
- **Deterioro de la confianza institucional:** Se confirma una tendencia descendente en la confianza hacia los poderes del Estado, con niveles particularmente bajos en los partidos políticos y sindicatos.
- **Fragilidad del tejido social:** Predominan percepciones de injusticia en la distribución de la riqueza, baja confianza interpersonal y señales de autocensura en la expresión de opiniones políticas.

ENCUESTA

PERCEPCIÓN DE LA  
POBLACIÓN COSTARRICENSE  
SOBRE LA  
**POLÍTICA NACIONAL Y LA  
LABOR DEL GOBIERNO (2026)**

