

# Percepción de la población costarricense sobre la labor del gobierno y la política nacional

Programa Umbral Político  
IDESPO-UNA



# Objetivo

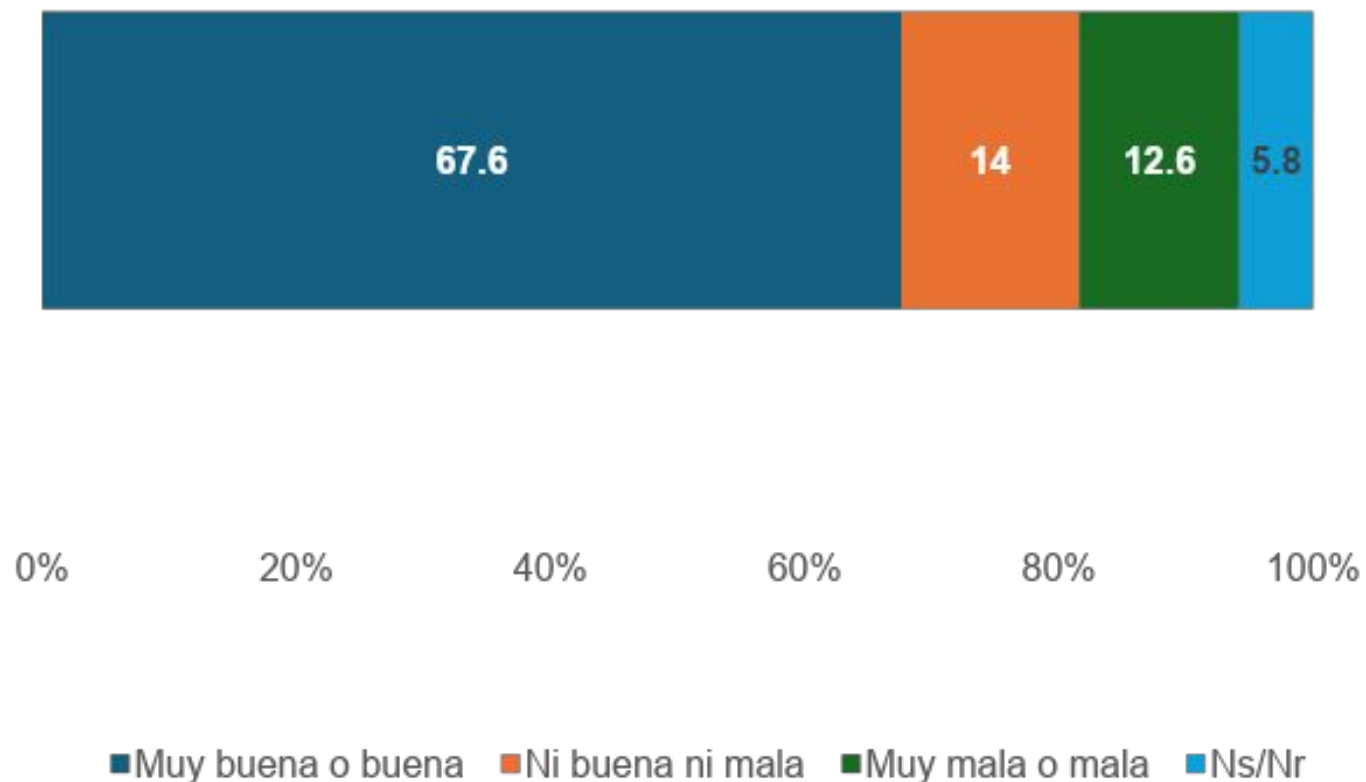
Conocer la percepción de la población costarricense sobre la gestión de la administración Chaves Robles y su valoración respecto a distintas instituciones públicas.



# Valoración del gobierno



**Porcentaje de la población según la expectativa que tiene de la labor del gobierno de Rodrigo Chaves. Costa Rica, mayo, 2022. (n=703):**

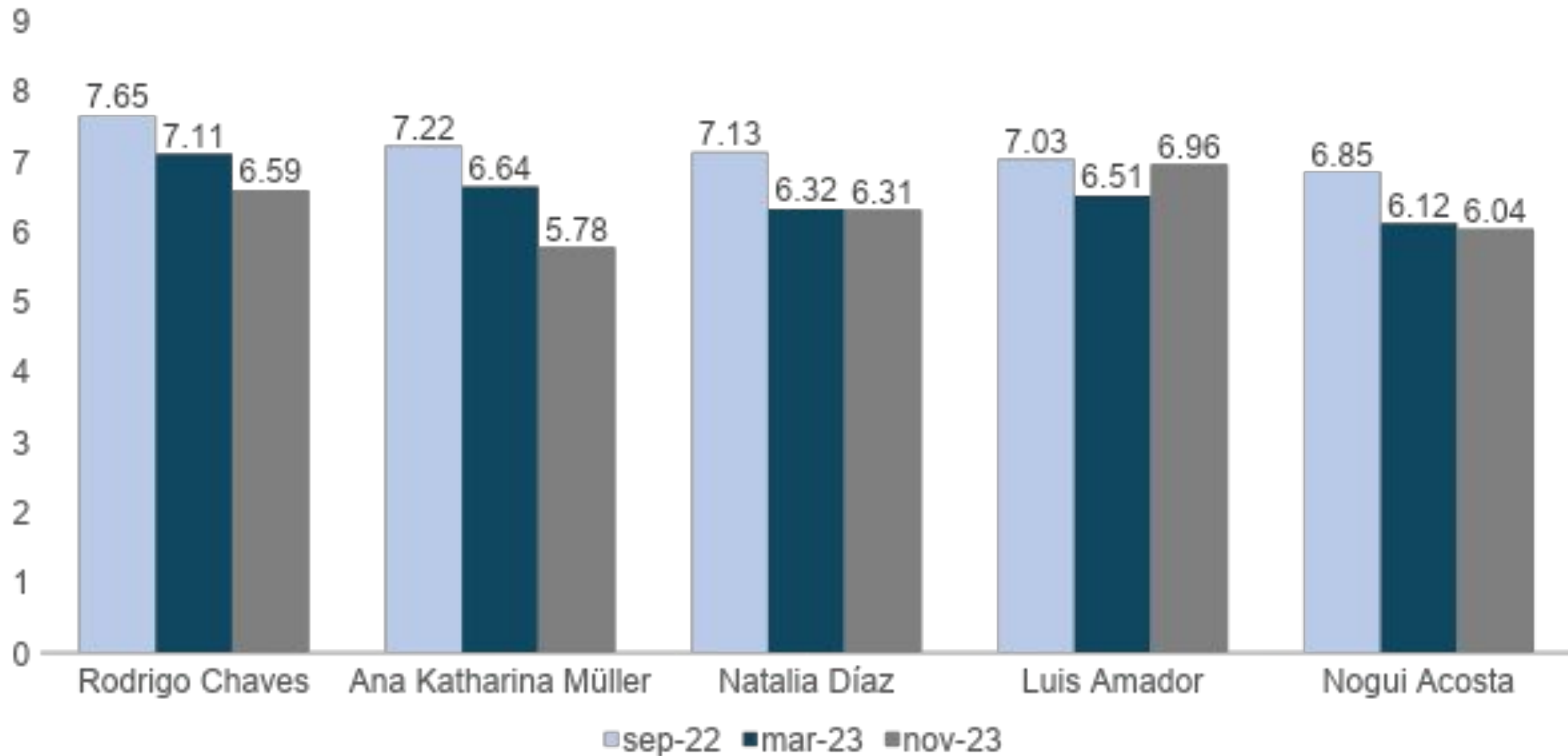


Fuente: IDESPO-UNA. Programa Umbral Político. Encuesta: Percepción de la población costarricense sobre el nuevo gobierno y el gobierno saliente, mayo, 2022.

# Nivel de acuerdo con respecto al accionar del gobierno en el marco de coyunturas a nivel nacional, Costa Rica, 2023. (n=855):

Enunciados referentes a coyunturas nacionales	Totalmente de acuerdo / Algo de acuerdo	Ni de acuerdo ni en desacuerdo	Algo en desacuerdo / Totalmente en desacuerdo	NS/NR	Total
La labor realizada por el gobierno para proteger el ambiente	76,6	3,5	13,9	6,1	100
Las acciones realizadas por el gobierno para solucionar la brecha educativa	70,2	4,3	20,4	5,1	100
Las acciones realizadas para solucionar los problemas de infraestructura vial	65,5	4,6	26,6	3,3	100
La labor realizada por el gobierno para disminuir el costo de vida	59,4	6,5	32	2,1	100
La forma en que el presidente se expresa respecto a otros poderes e instituciones públicas	58,6	6	30,5	4,9	100
Las medidas adoptadas para atender los problemas de inseguridad en el país	57,3	5,7	32,6	4,5	100
La propuesta de vender activos del estado [FANAL, BCR, BICSA y acciones del INS] para pagar la deuda pública	35	4,8	54,3	5,9	100
La búsqueda de aprobación de la legalización del consumo de la marihuana para fines recreativos	31,7	4,3	63,3	0,8	100

# Calificación promedio brindada por la población encuestada a la labor de diversos miembros del Poder Ejecutivo, entre septiembre del 2022 y noviembre del 2023.



\*Se le solicitó a la población encuestada que indicara en una escala del 1 (valor menor) al 10 (valor mayor) qué tanto confía en las siguientes instituciones.

**Fuente:** IDESPO-UNA Programa: Umbral Político. Encuesta: "Percepción sobre aspectos de la coyuntura y las culturas políticas en Costa Rica en el marco de las elecciones municipales del 2024".

Tabla 3 Modelos de regresión ordinal múltiple OLS sobre la valoración de la población a la labor del presidente Rodrigo Chaves Robles

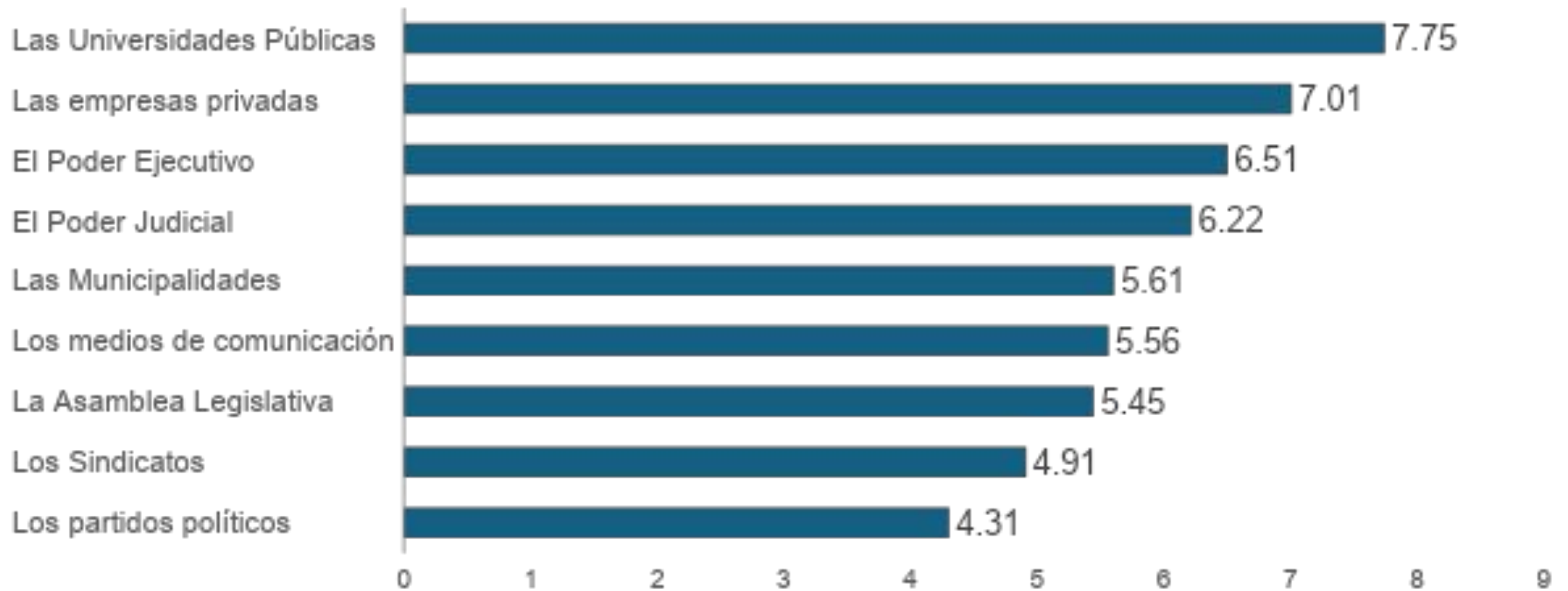
	Modelo 1 (Encuesta 1)			Modelo 2 (Encuesta 2)			Modelo 3 (Encuesta 2)		
	$\beta$	Error estándar	Sig	$\beta$	Error estándar	Sig	$\beta$	Error estándar	Sig
<b>(Constante)</b>	6,104	0,555	0,000**	6,286	0,672	0,000**	5,486	0,709	0,000**
<b>Sexo</b>									
<b>Hombre</b>	0,135	0,182	0,459	0,044	0,151	0,770	0,107	0,150	0,476
<b>Edad</b>									
<b>35 a 49 años</b>	-0,299	0,246	0,088	0,139	0,197	0,482	0,244	0,197	0,215
<b>50 años o más</b>	-0,313	0,230	0,103	0,171	0,196	0,384	0,338	0,198	0,088
<b>Escolaridad</b>									
<b>Secundaria</b>	0,319	0,226	-0,130	-0,358	0,221	0,106	-0,349	0,219	0,112
<b>Universitaria</b>	0,001	0,260	-0,279	-0,157	0,186	0,400	-0,162	0,185	0,381
<b>Práctica religiosa</b>									
<b>Católica Romana</b>	0,798	0,425	0,061	-0,011	0,296	0,971	0,066	0,293	0,821
<b>Protestante evangélica</b>	1,644	0,446	0,000**	0,580	0,312	0,064	0,633	0,309	0,041*
<b>Creyente sin religión</b>	1,079	0,466	0,0210605*	0,163	0,349	0,640	0,311	0,346	0,369
<b>Percepción nivel socioeconómico</b>									
<b>Bajo o muy bajo</b>	-0,682	0,290	0,019*	-0,603	0,233	0,010*	-0,591	0,230	0,011*
<b>Medio</b>	-0,901	0,278	0,001*	-0,178	0,219	0,416	-0,207	0,216	0,337
<b>Actitudes políticas</b>									
<b>Disposición ideología conservadora</b>	0,025	0,006	0,000**						
<b>Disposición actitudes autoritarias</b>				0,020	0,005	0,000**	0,020	0,005	0,000**
<b>Afinidad a la personalidad del presidente</b>									
<b>Acuerdo en cómo el presidente se expresa de otros poderes e instituciones</b>				0,276	0,307	0,368	0,184	0,304	0,544
<b>Desacuerdo en cómo el presidente se expresa de otros poderes e instituciones</b>				-2,112	0,170	0,000**	-1,891	0,176	0,000**
<b>Apoyo políticas públicas</b>									
<b>Favor venta de activos públicos</b>				0,847	0,355	0,017*	0,786	0,352	0,026*
<b>Contra venta de activos públicos</b>				0,123	0,344	0,722	0,127	0,341	0,709
<b>Favor legalizar consumo recreativo de la marihuana</b>				-0,403	0,397	0,310	-0,334	0,392	0,395
<b>Contra legalizar consumo recreativo de la marihuana</b>				-0,299	0,394	0,448	-0,183	0,390	0,640
<b>Medios para informarse sobre la política nacional</b>									
<b>Redes sociales</b>							0,159	0,050	0,007**
<b>Conferencias de prensa de Casa Presidencial</b>							0,136	0,050	0,002**
<b>Medios tradicionales (Televisión, radio, prensa)</b>							-0,169	0,076	0,025*
<b>Conversaciones con personas cercanas</b>							-0,010	0,058	0,867

\*Sig.>0,05 \*\*Sig. > 0,01 Fuente: Construcción propia



# Confianza institucional





\*Se le solicitó a la población encuestada que indicara en una escala del 1 (valor menor) al 10 (valor mayor) qué tanto confía en las siguientes instituciones.

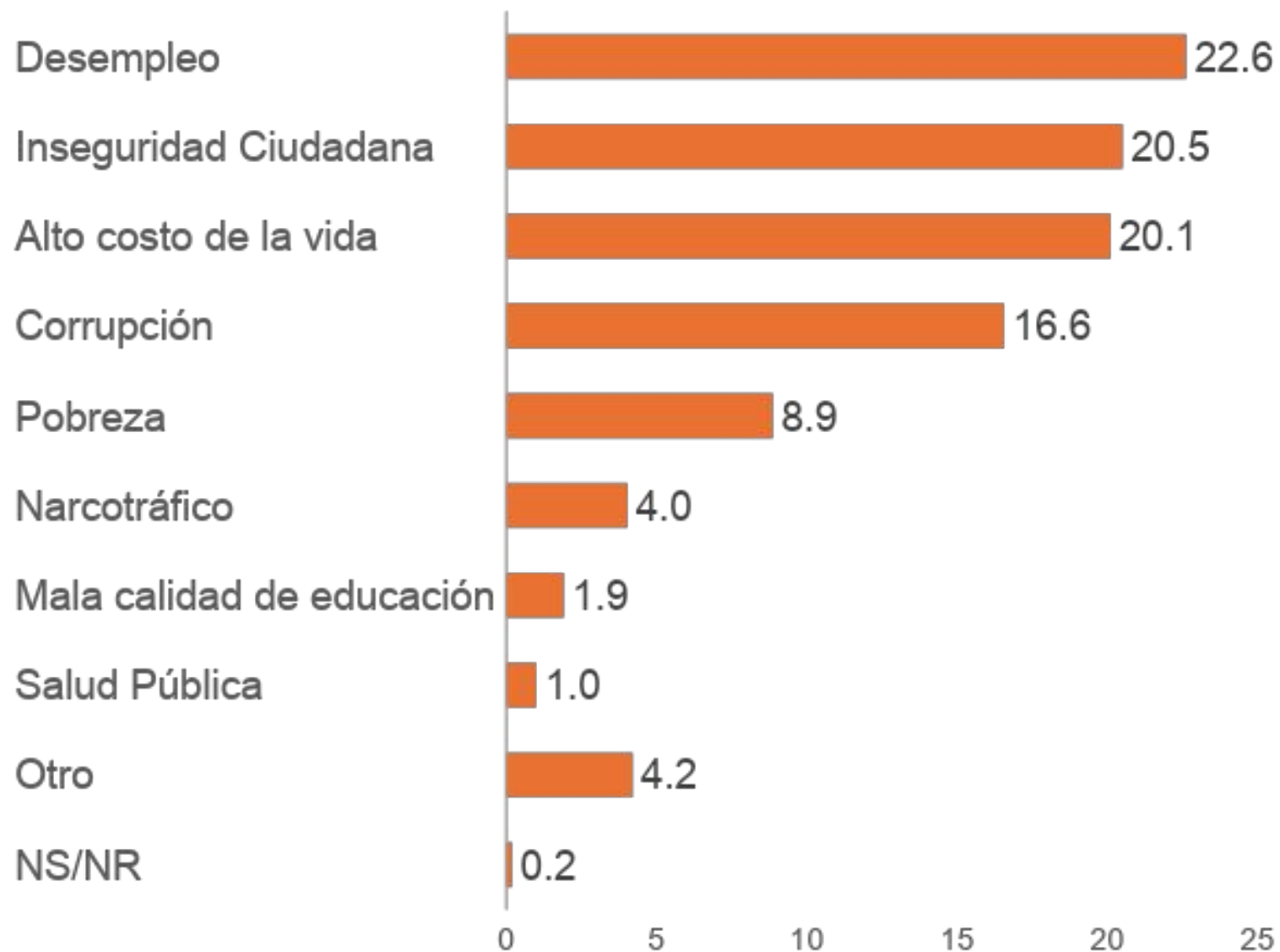
Fuente: IDESPO-UNA Programa Umbral Político. *Encuesta: Percepción sobre el gobierno y aspectos de la coyuntura en Costa Rica*. Marzo, 2023

**Calificación media brindada por la población encuestada a diversas instituciones. Costa Rica, marzo, 2023.**



## Problemas nacionales

**Porcentaje de la población según principal problema identificado que afecta al país. Costa Rica, marzo, 2023. (n= 855):**



Fuente: IDESPO-UNA Programa Umbral Político. Encuesta: Percepción sobre el gobierno y aspectos de la coyuntura en Costa Rica. Marzo, 2023



Polarización

# ¿Qué es la polarización?

- Proceso mediante el cual la población se divide en grupos opuestos y extremos, que tienen visiones políticas y valores diferentes y que no están dispuestos a comprometerse o buscar soluciones de consenso.

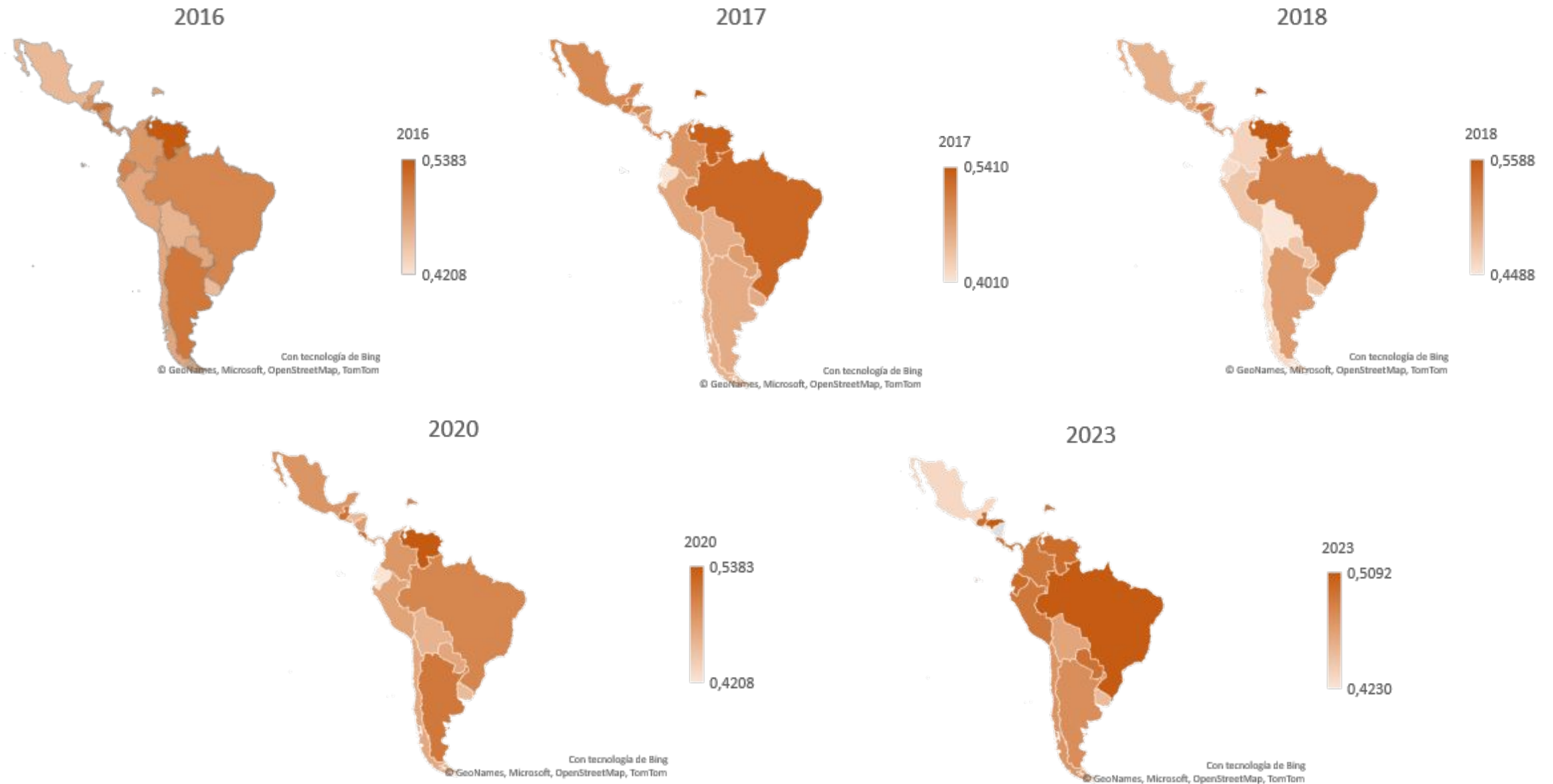
- Polarización económica
- Polarización social
- Polarización política



# Índice de percepción de polarización. América Latina, 2023.



# Índice de percepción de polarización



# ¿Qué queremos saber?

Valoración de  
gobierno

Confianza  
institucional

Coyuntura

Polarización

Datos  
sociodemográficos