

ESTUDIO DE PERCEPCIÓN
NACIONAL SOBRE LOS
RESIDENTES EN
**Costa
Rica**
PROCEDENTES DE

ESTADOS UNIDOS, CANADÁ Y EUROPA



Objetivos de investigación

Objetivo general:

- Describir la percepción que tiene la población costarricense sobre grupos de migrantes procedentes de Estados Unidos, Canadá o Europa (expats) en cuanto a su existencia, sus características demográficas y las razones por las que eligen Costa Rica para residir y su papel como agentes gentrificadores.



Metodología

La Encuesta se realizó 26, 27, 29-31 de julio y 1,5 y 6 de agosto del 2024.

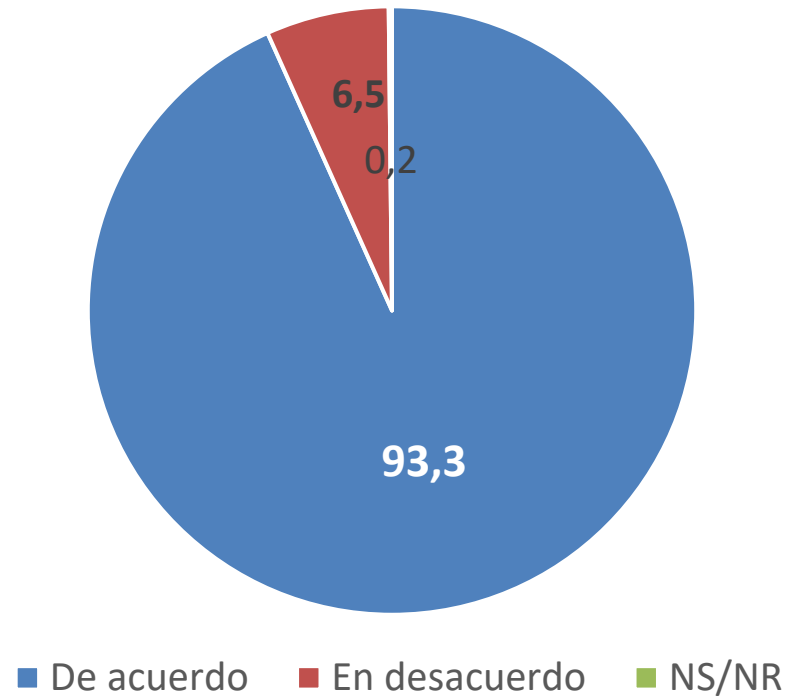
Se consultó a personas costarricenses o extranjeras con dos años de residir en el país de 18 años o más, usuarios de la telefonía celular dentro del territorio nacional, lo que abarca aproximadamente el 97,8% de la población.

Se entrevistó un total de **801 personas**, lo que corresponde a un **3,5% de error de muestreo y un 95% de confianza** (para el caso de una variable dicotómica asumiendo variabilidad máxima).

Resultados

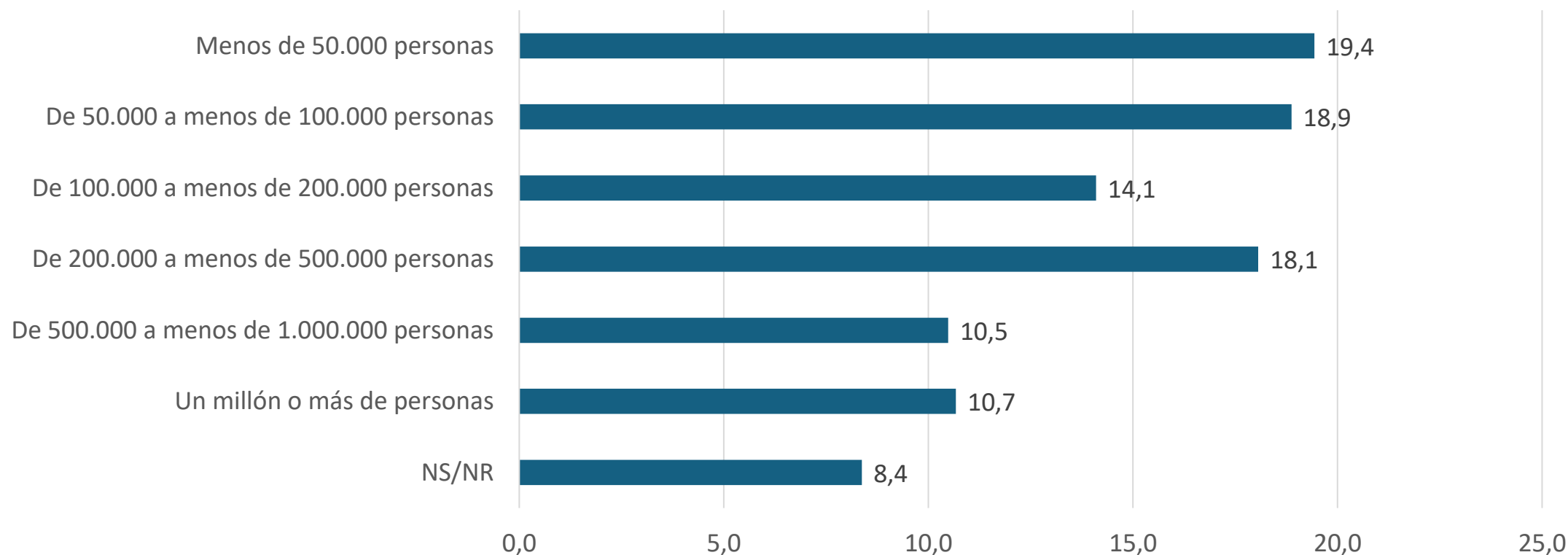


Distribución porcentual de la percepción sobre la existencia de personas de Estados Unidos, Canadá y Europa en Costa Rica, 2024. n=801



Fuente: IDESPO-UNA Programa Migraciones Cambio Social e Identidades. Encuesta: Percepción Nacional sobre personas residentes en Costa Rica procedentes de Estados Unidos, Canadá y Europa, 2024.

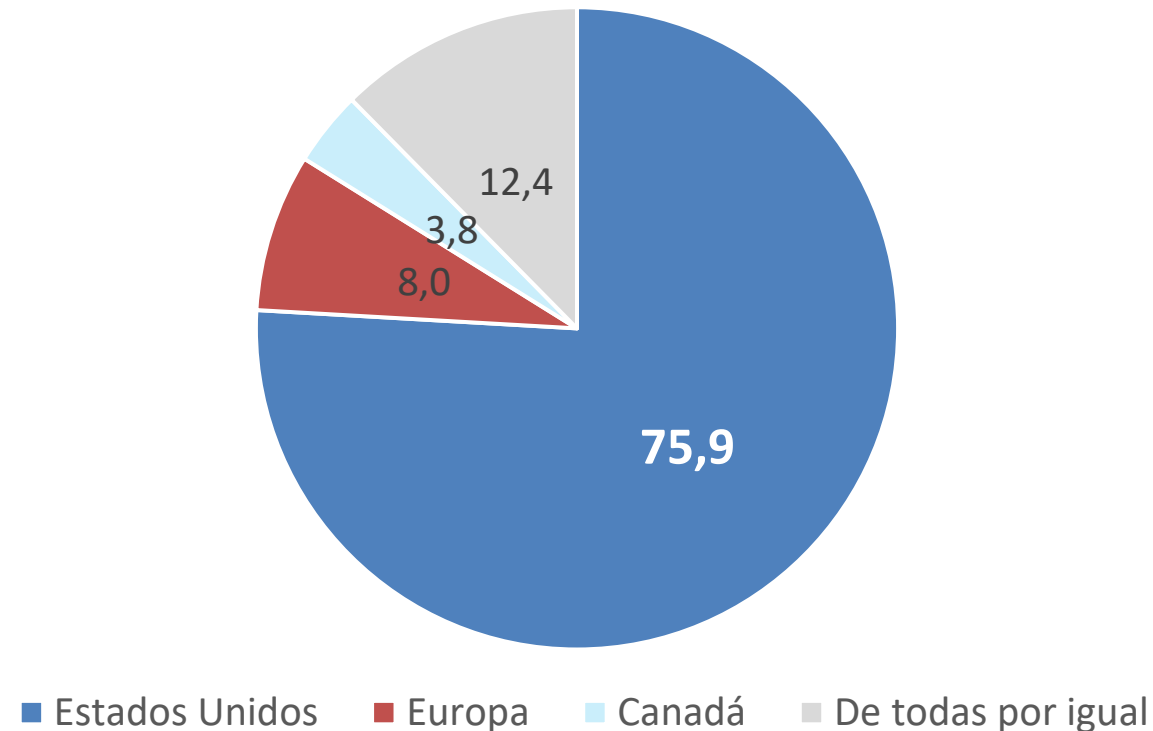
Distribución porcentual de la opinión sobre la cantidad de personas extranjeras provenientes de Estados Unidos, Canadá y Europa que viven en Costa Rica. n=747



Fuente: IDESPO-UNA Programa Migraciones Cambio Social e Identidades. Encuesta: Percepción Nacional sobre personas residentes en Costa Rica procedentes de Estados Unidos, Canadá y Europa, 2024.



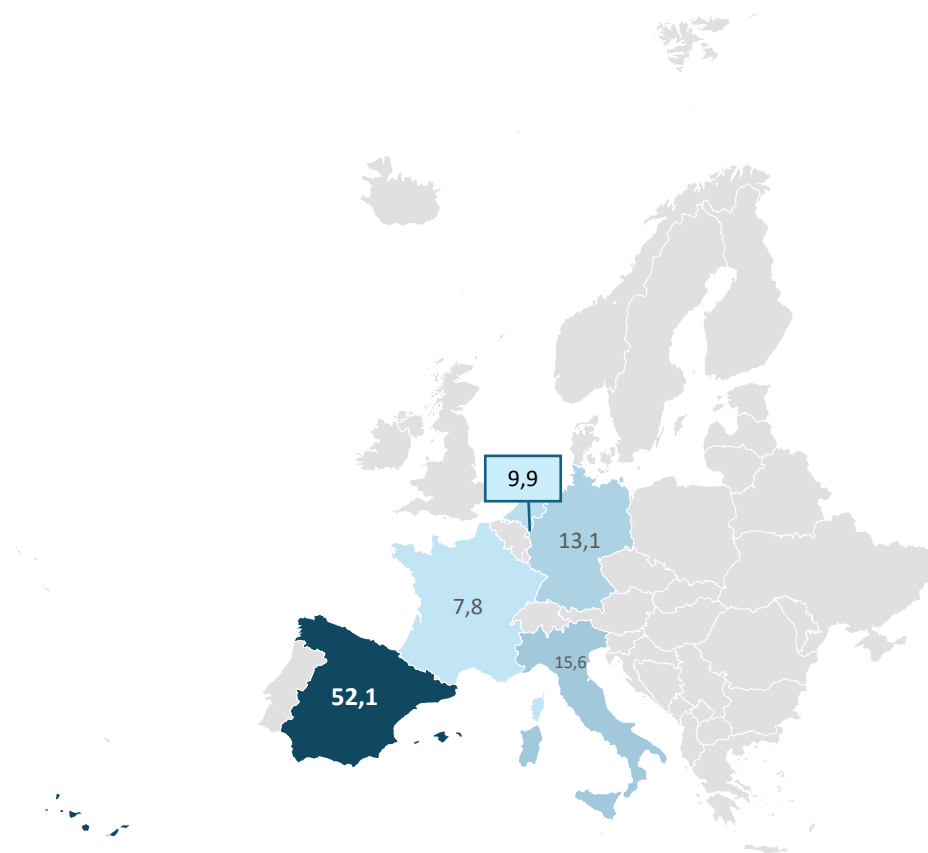
Distribución porcentual sobre la percepción de cantidad de personas que más residen en Costa Rica procedentes específicamente de Estados Unidos, Canadá y Europa. n=747



Fuente: IDESPO-UNA Programa Migraciones Cambio Social e Identidades. Encuesta: Percepción Nacional sobre personas residentes en Costa Rica procedentes de Estados Unidos, Canadá y Europa, 2024.

Distribución porcentual sobre la percepción de cuál país de la región europea, hay más personas residiendo en Costa Rica. n=655

España	341	52,1
Italia	102	15,6
Alemania	86	13,1
Países Bajos	65	9,9
Francia	51	7,8
Otros	10	1,5
Total	655	100,0



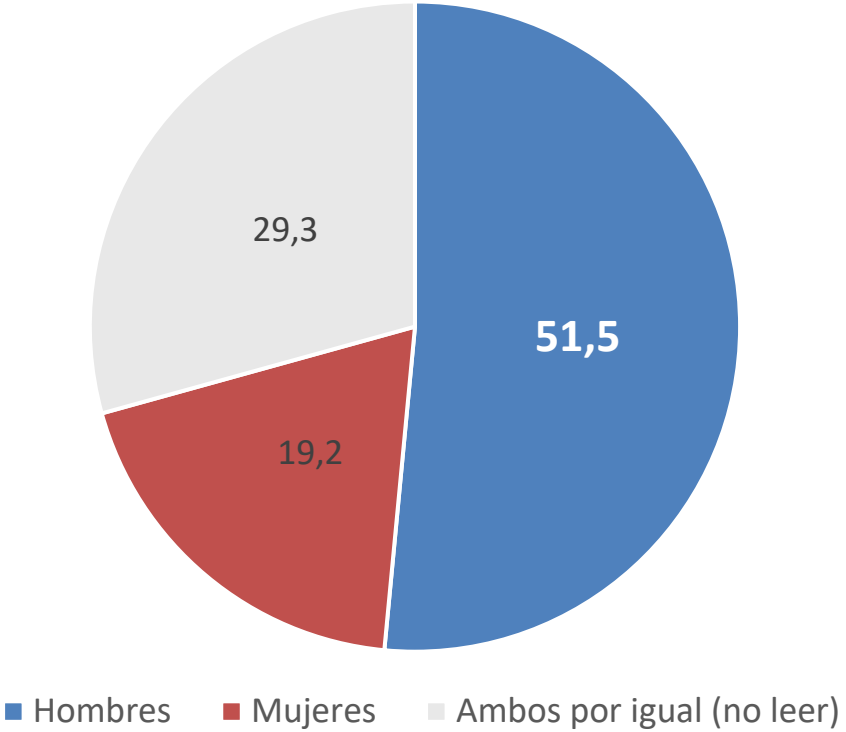
Otros países de Europa: 1,5

Con tecnología de Bing
© GeoNames, Microsoft, Open Places, OpenStreetMap, TomTom

Fuente: IDESPO-UNA Programa Migraciones Cambio Social e Identidades. Encuesta: Percepción Nacional sobre personas residentes en Costa Rica procedentes de Estados Unidos, Canadá y Europa, 2024.



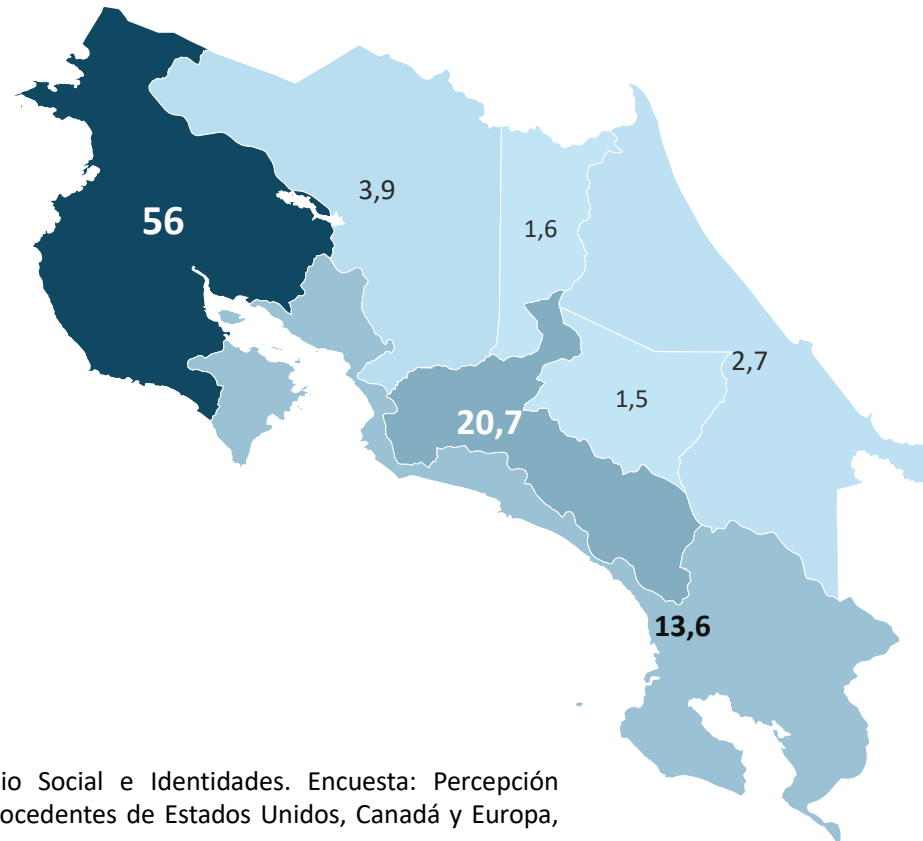
Distribución porcentual sobre la percepción de cuál sexo hay más personas extranjeras de estas tres regiones (EEUU, Canadá y Europa) residiendo en Costa Rica. n=735



Fuente: IDESPO-UNA Programa Migraciones Cambio Social e Identidades. Encuesta: Percepción Nacional sobre personas residentes en Costa Rica procedentes de Estados Unidos, Canadá y Europa, 2024.



Distribución porcentual sobre la percepción de en cuál provincia hay más personas extranjeras de estas tres regiones residiendo en Costa Rica. n=735

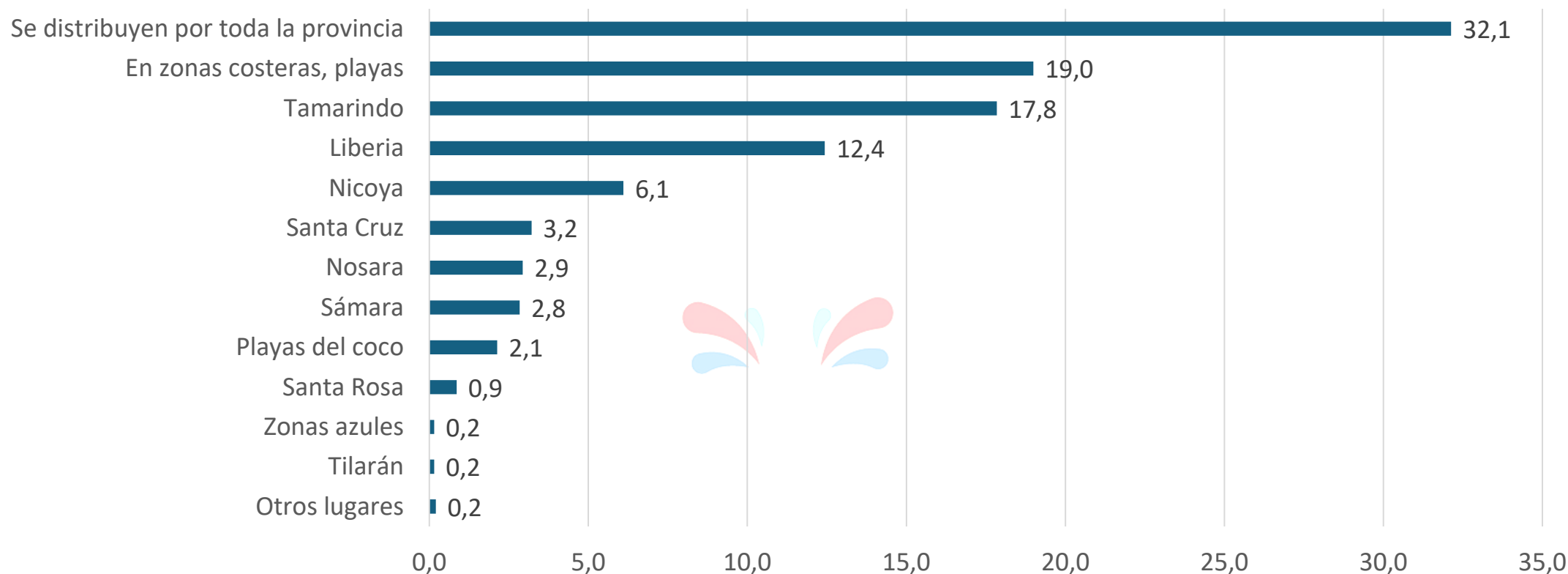


Fuente: IDESPO-UNA Programa Migraciones Cambio Social e Identidades. Encuesta: Percepción Nacional sobre personas residentes en Costa Rica procedentes de Estados Unidos, Canadá y Europa, 2024.



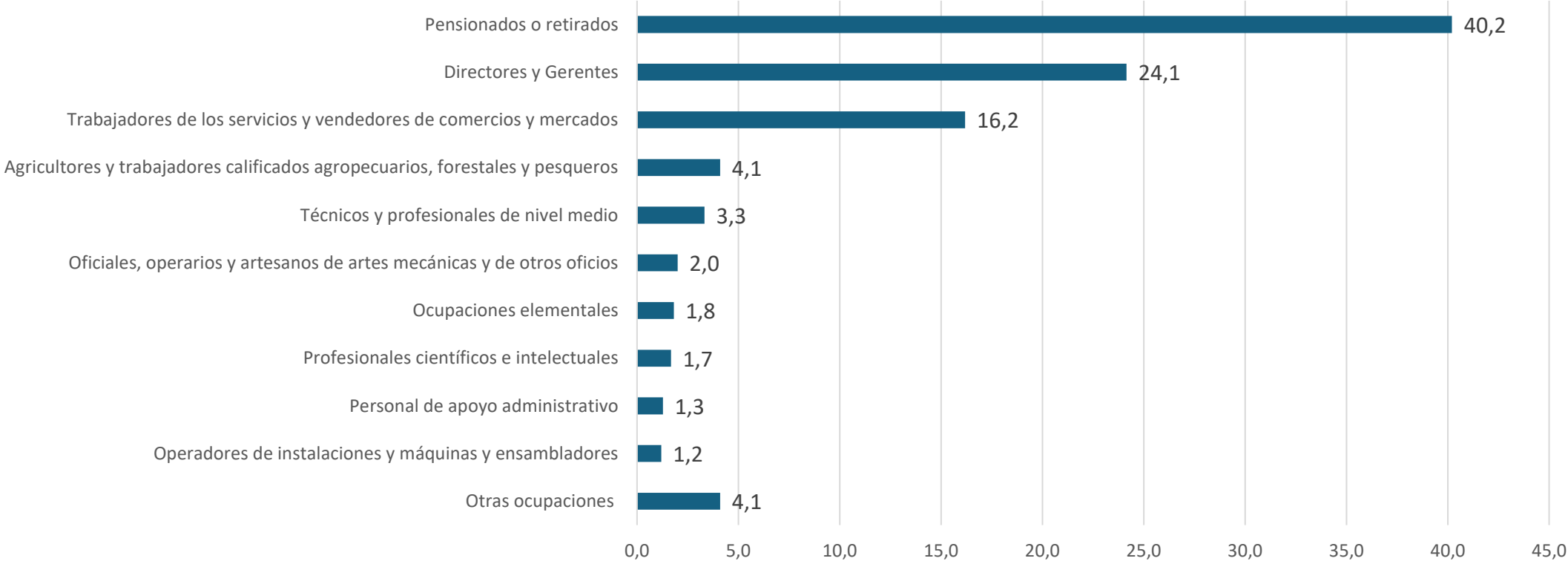
Con tecnología de Bing
© Microsoft, TomTom

Distribución porcentual sobre la percepción del lugar de Guanacaste en donde residen estas personas extranjeras. n=398



Fuente: IDESPO-UNA Programa Migraciones Cambio Social e Identidades. Encuesta: Percepción Nacional sobre personas residentes en Costa Rica procedentes de Estados Unidos, Canadá y Europa, 2024.

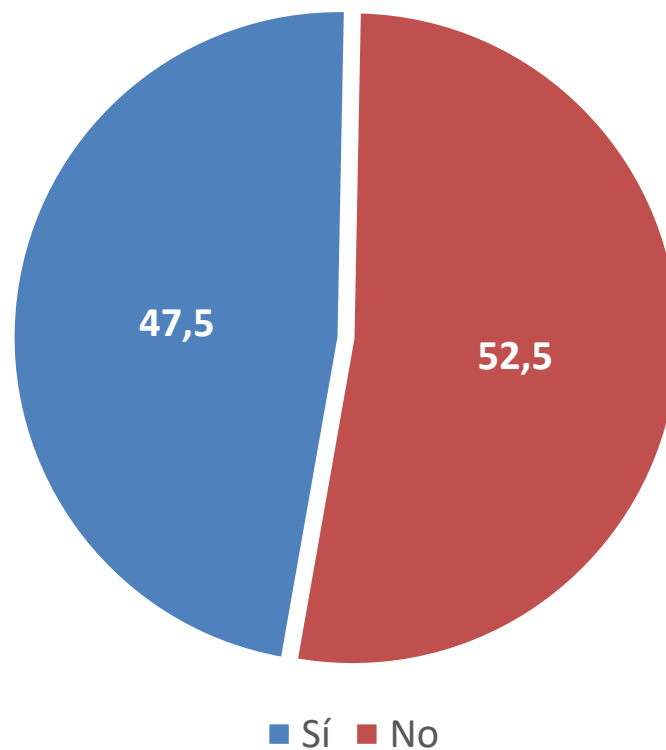
Distribución porcentual sobre la percepción de la principal ocupación a la que se dedican estas personas extranjeras. n=675



Fuente: IDESPO-UNA Programa Migraciones Cambio Social e Identidades. Encuesta: Percepción Nacional sobre personas residentes en Costa Rica procedentes de Estados Unidos, Canadá y Europa, 2024.



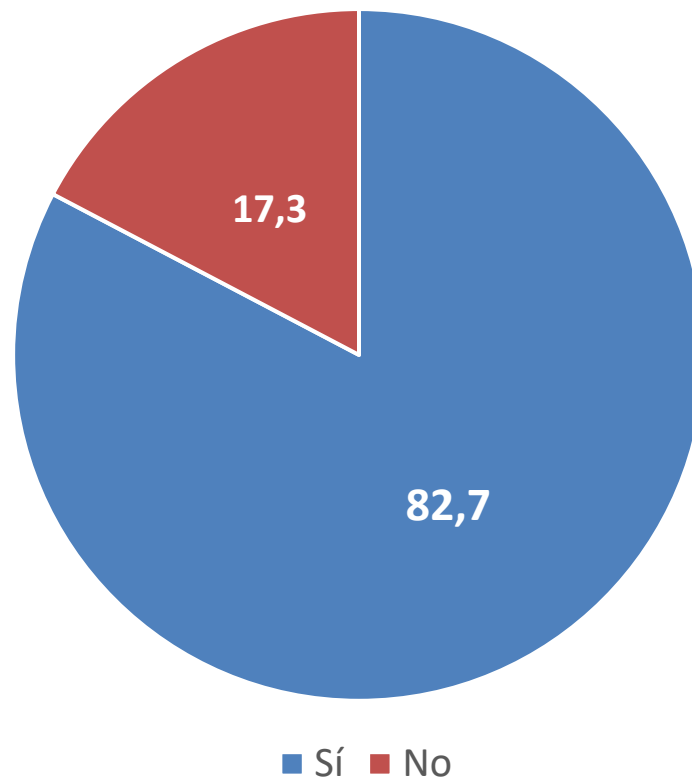
Distribución porcentual sobre la percepción del manejo del idioma español que tienen estas personas extranjeras. n=726



Fuente: IDESPO-UNA Programa Migraciones Cambio Social e Identidades. Encuesta: Percepción Nacional sobre personas residentes en Costa Rica procedentes de Estados Unidos, Canadá y Europa, 2024.



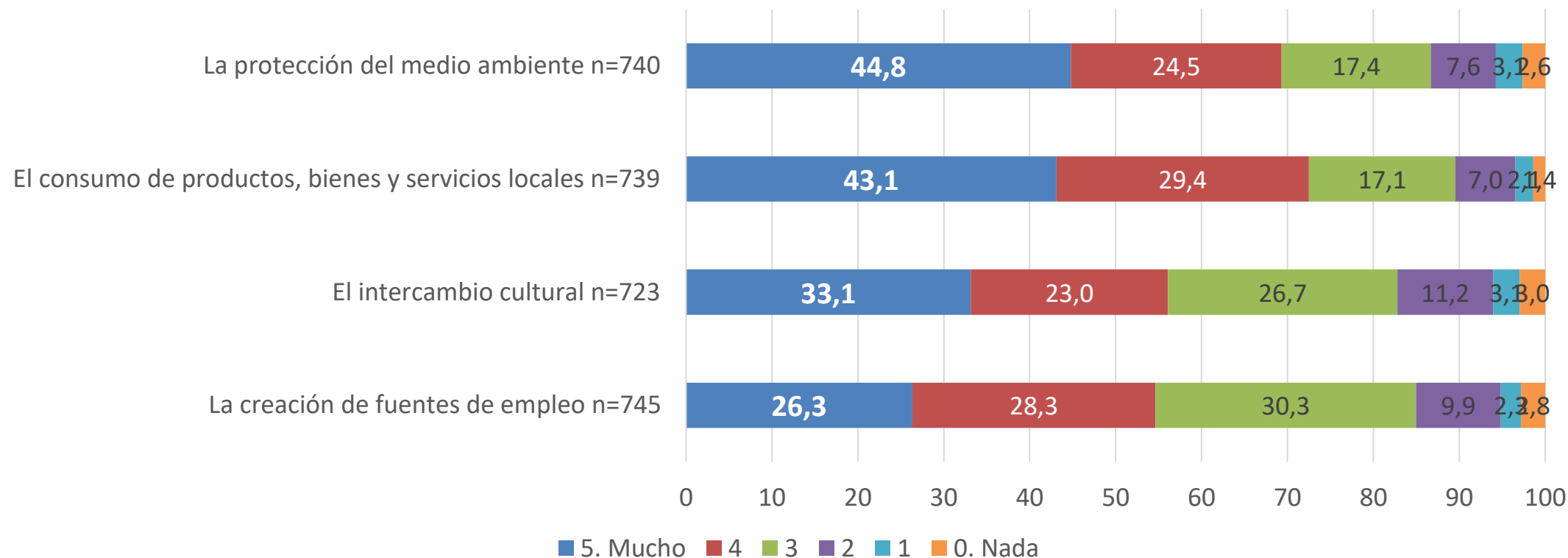
Distribución porcentual sobre la percepción sobre si estas personas extranjeras llegan a integrarse o formar parte de la sociedad costarricense en aspectos sociales, económicos y culturales. n=740



Fuente: IDESPO-UNA Programa Migraciones Cambio Social e Identidades. Encuesta: Percepción Nacional sobre personas residentes en Costa Rica procedentes de Estados Unidos, Canadá y Europa, 2024.



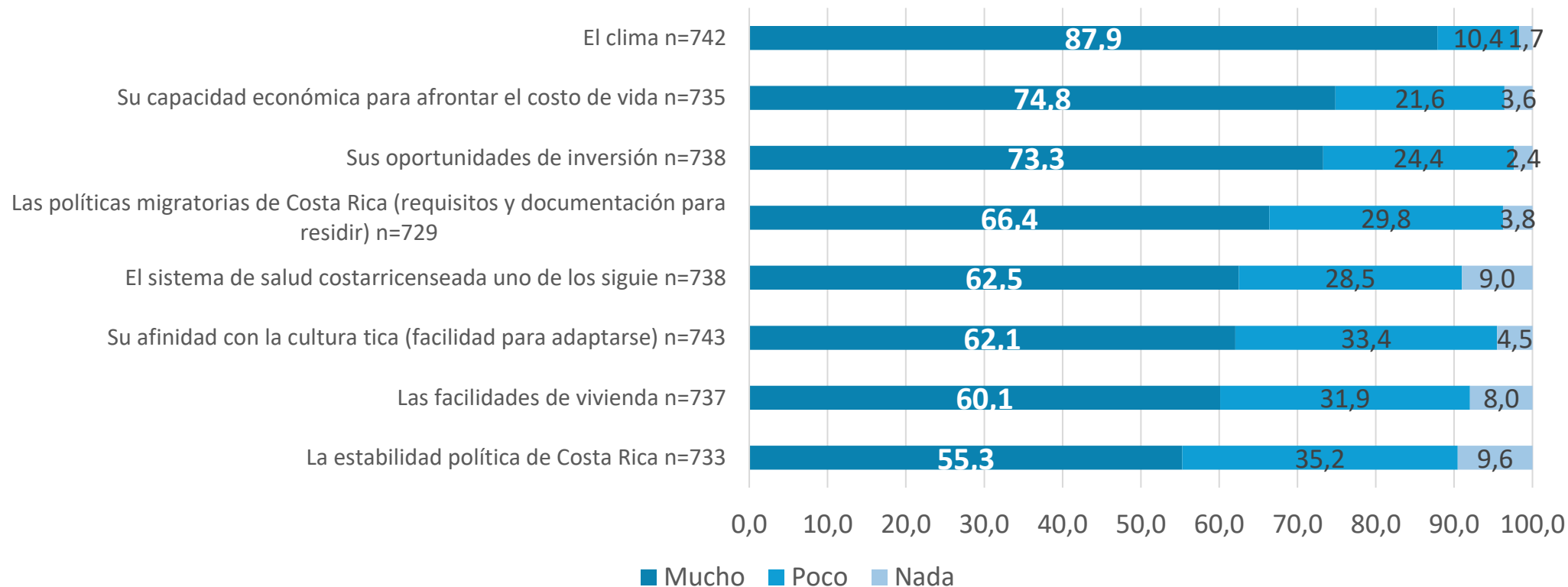
Distribución porcentual sobre la percepción que este grupo de personas extranjeras hace aportes importantes en cuatro temas en la comunidad en la que habitan.



Fuente: IDESPPO-UNA Programa Migraciones Cambio Social e Identidades. Encuesta: Percepción Nacional sobre personas residentes en Costa Rica procedentes de Estados Unidos, Canadá y Europa, 2024.



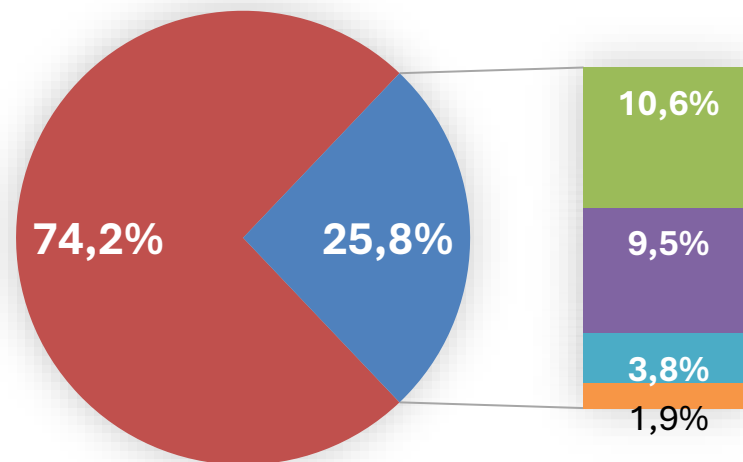
Distribución porcentual sobre la percepción de los factores que influyen en la elección de Costa Rica como país para residir



Fuente: IDESPO-UNA Programa Migraciones Cambio Social e Identidades. Encuesta: Percepción Nacional sobre personas residentes en Costa Rica procedentes de Estados Unidos, Canadá y Europa, 2024.



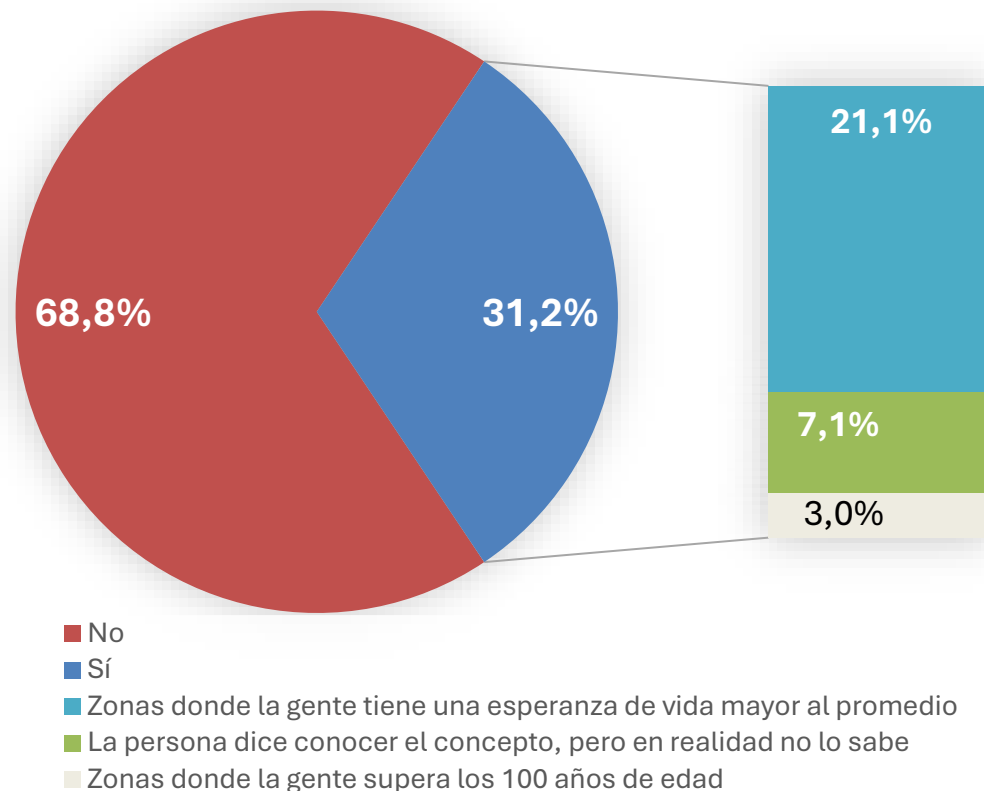
Distribución porcentual sobre el conocimiento de la población costarricense del concepto: nómada digital. n=743



- No
- Sí
- Personas que trabajan de manera remota desde cualquier lugar turístico utilizando internet y herramientas digitales
- Personas que trabajan en cualquier parte del mundo con conexión a internet
- Son personas que vienen a Costa Rica para trabajar de forma remota utilizando herramientas digitales
- Otras respuestas

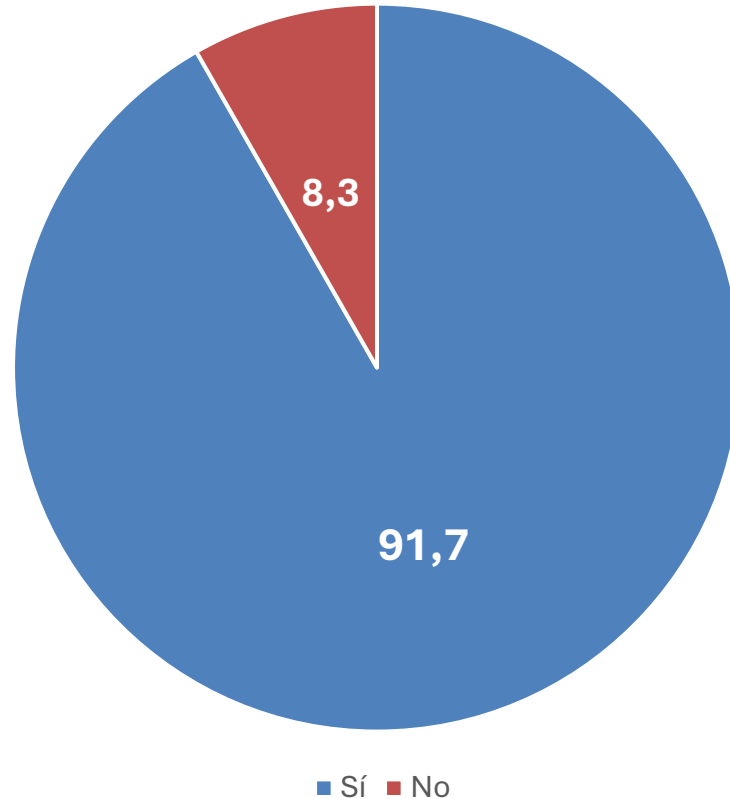
Fuente: IDESPO-UNA Programa Migraciones Cambio Social e Identidades. Encuesta: Percepción Nacional sobre personas residentes en Costa Rica procedentes de Estados Unidos, Canadá y Europa, 2024.

Distribución porcentual de la población costarricense sobre si sabe qué es el concepto: Zona Azul. n=743.



Fuente: IDESPO-UNA Programa Migraciones Cambio Social e Identidades. Encuesta: Percepción Nacional sobre personas residentes en Costa Rica procedentes de Estados Unidos, Canadá y Europa, 2024.

Distribución porcentual sobre el conocimiento de la población costarricense acerca de que si Costa Rica posee una Zona Azul. n=233

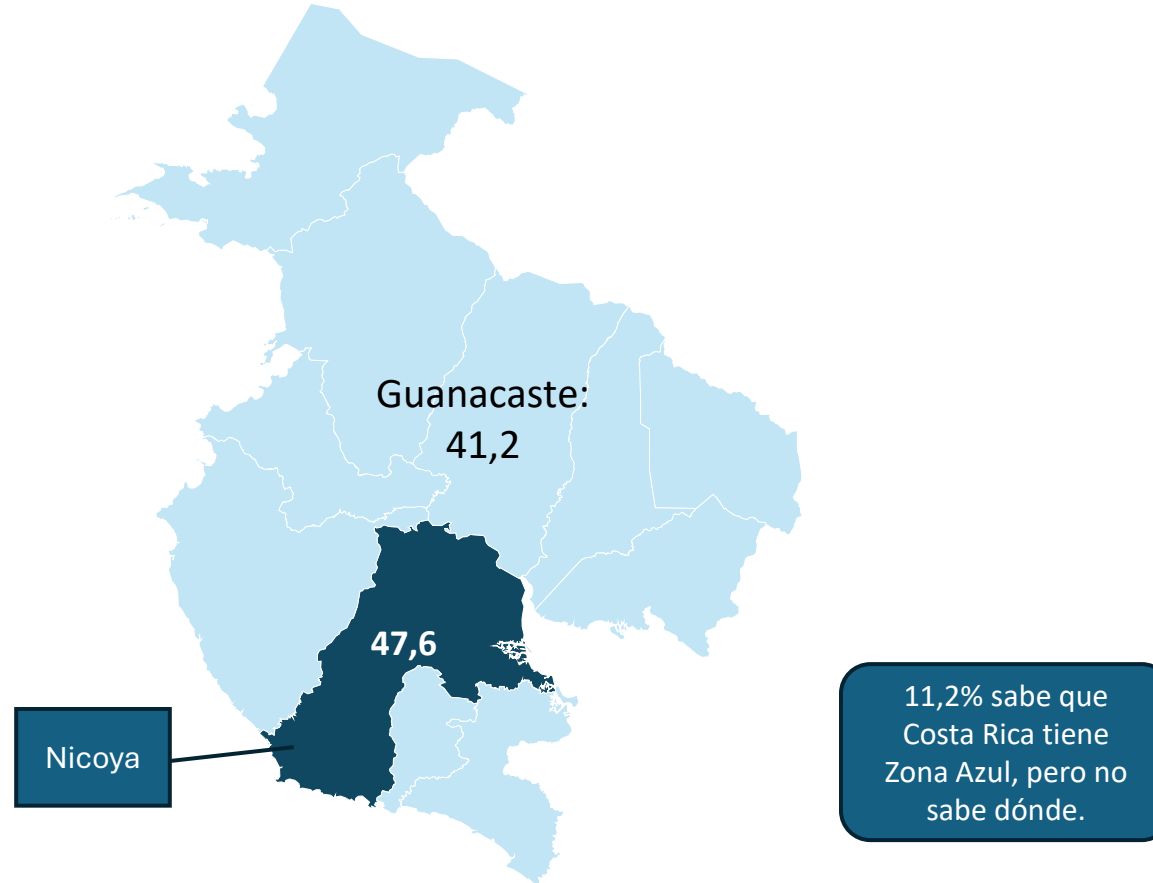


Fuente: IDESPO-UNA Programa Migraciones Cambio Social e Identidades. Encuesta: Percepción Nacional sobre personas residentes en Costa Rica procedentes de Estados Unidos, Canadá y Europa, 2024.



Distribución porcentual sobre la percepción de ubicación de la Zona Azul en Costa Rica.

n=213

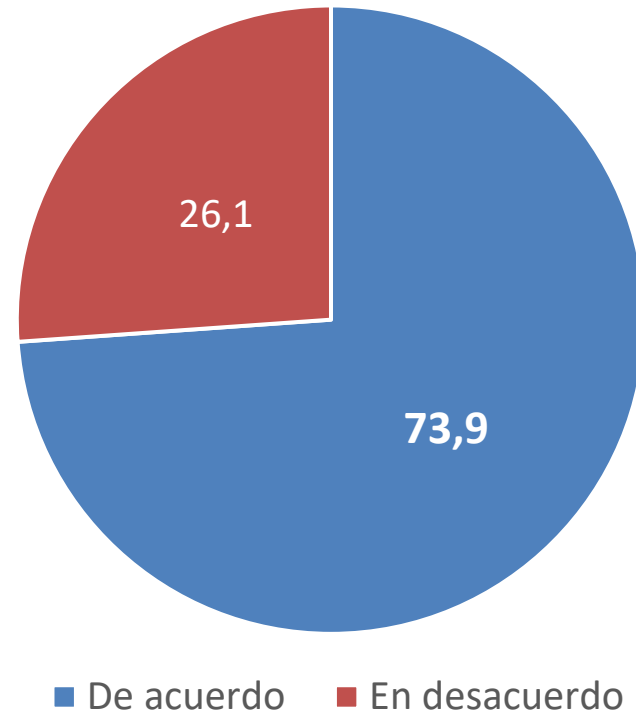


Fuente: IDESPO-UNA Programa Migraciones Cambio Social e Identidades. Encuesta: Percepción Nacional sobre personas residentes en Costa Rica procedentes de Estados Unidos, Canadá y Europa, 2024.

Con tecnología de Bing
© GeoNames, TomTom

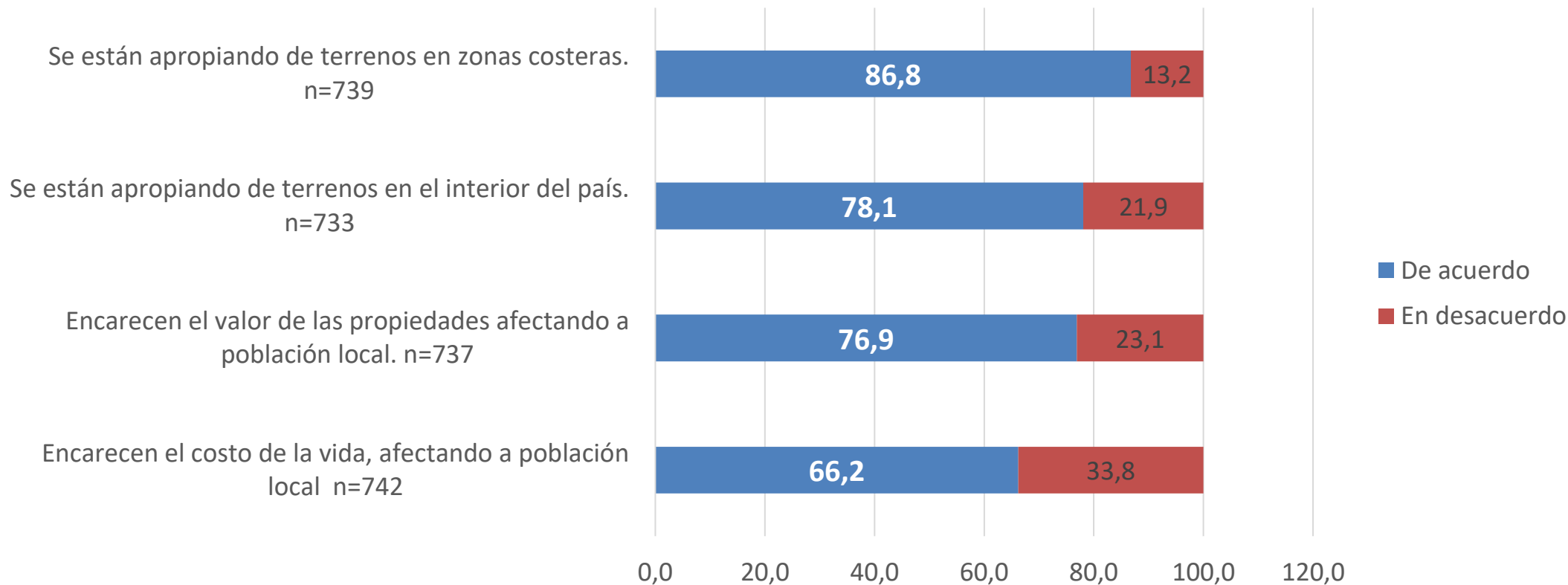


Distribución porcentual de la percepción si la población de EEUU, Canadá y Europa (cuando residen en Costa Rica) tiene deseos en formar parte de la sociedad costarricense. n=741.



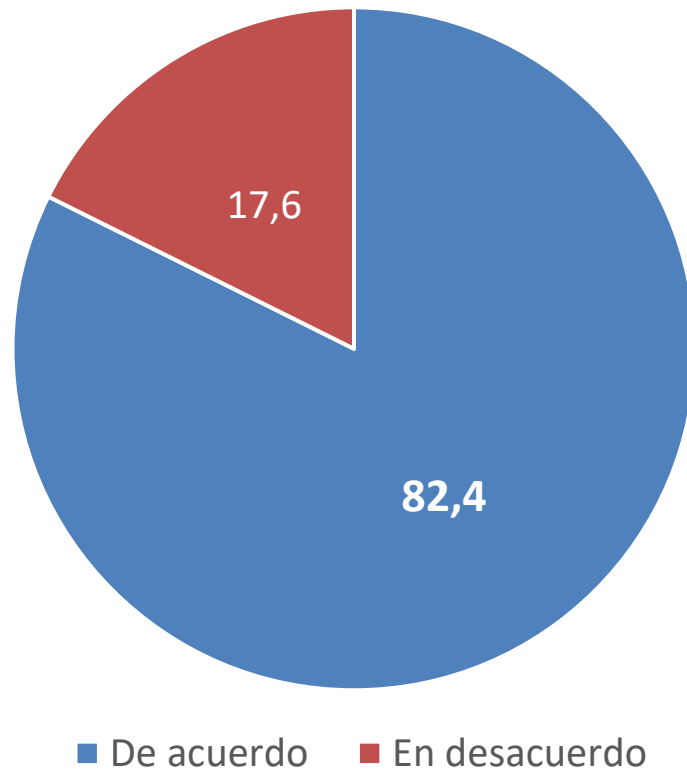
Fuente: IDESPO-UNA Programa Migraciones Cambio Social e Identidades. Encuesta: Percepción Nacional sobre personas residentes en Costa Rica procedentes de Estados Unidos, Canadá y Europa, 2024.

Distribución porcentual sobre la percepción de esta población como agentes gentrificadores.



Fuente: IDESPO-UNA Programa Migraciones Cambio Social e Identidades. Encuesta: Percepción Nacional sobre personas residentes en Costa Rica procedentes de Estados Unidos, Canadá y Europa, 2024.

Distribución porcentual acerca de si Costa Rica necesita una ley que regule la venta de terrenos de alto atractivo escénico. n=741.



Fuente: IDESPO-UNA Programa Migraciones Cambio Social e Identidades. Encuesta: Percepción Nacional sobre personas residentes en Costa Rica procedentes de Estados Unidos, Canadá y Europa, 2024.



Conclusiones

El 93,3% de los encuestados reconoce la presencia de personas de Estados Unidos, Canadá y Europa en Costa Rica.

La mayoría percibe que hay menos de 500,000 expatriados en el país.

Se percibe que el origen principal de estas personas son los Estados Unidos (75,9%)

Los encuestados captaron que Guanacaste es la provincia con mayor concentración de expatriados (56,0%), seguida por San José (20,7%) y Puntarenas (13,6%).

Dentro de Guanacaste, se percibe que los expatriados se distribuyen principalmente en zonas costeras y playas.

Se nota una ligera tendencia a que hay mayoría de hombres (51,5%).

Los encuestados consideran que los expatriados son principalmente pensionados o retirados (40,2%).

Conclusiones



82,7% de los encuestados cree que los expatriados se integran a la sociedad costarricense en aspectos sociales, económicos y culturales



Son percibidos como contribuyentes significativos en la protección del medio ambiente (44,8%) y el consumo de productos locales (43,1%).



Se percibe al clima y al costo de vida como los factores más influyentes para que los expatriados elijan Costa Rica como lugar de residencia.



Se halló que la mayoría de los encuestados desconoce el concepto de "nómada digital" (74,2%)



Zonas Azules: Entre quienes sí saben que Costa Rica tiene una, la ubican en Nicoya, y sino en Guanacaste en general.



Conclusiones

El 86,8% de los encuestados está de acuerdo en que los expatriados se están apropiando de terrenos en zonas costeras

El 82,4% cree que Costa Rica necesita una ley que regule la venta de terrenos de alto atractivo escénico.

¡Muchas gracias!

