

INFORME

PERCEPCIÓN DE LA POBLACIÓN
COSTARRICENSE SOBRE LA

LABOR DEL GOBIERNO Y LA POLÍTICA NACIONAL



Objetivo

Identificar la percepción de la población costarricense sobre la gestión de la administración Chaves Robles y su valoración respecto a distintas instituciones públicas.

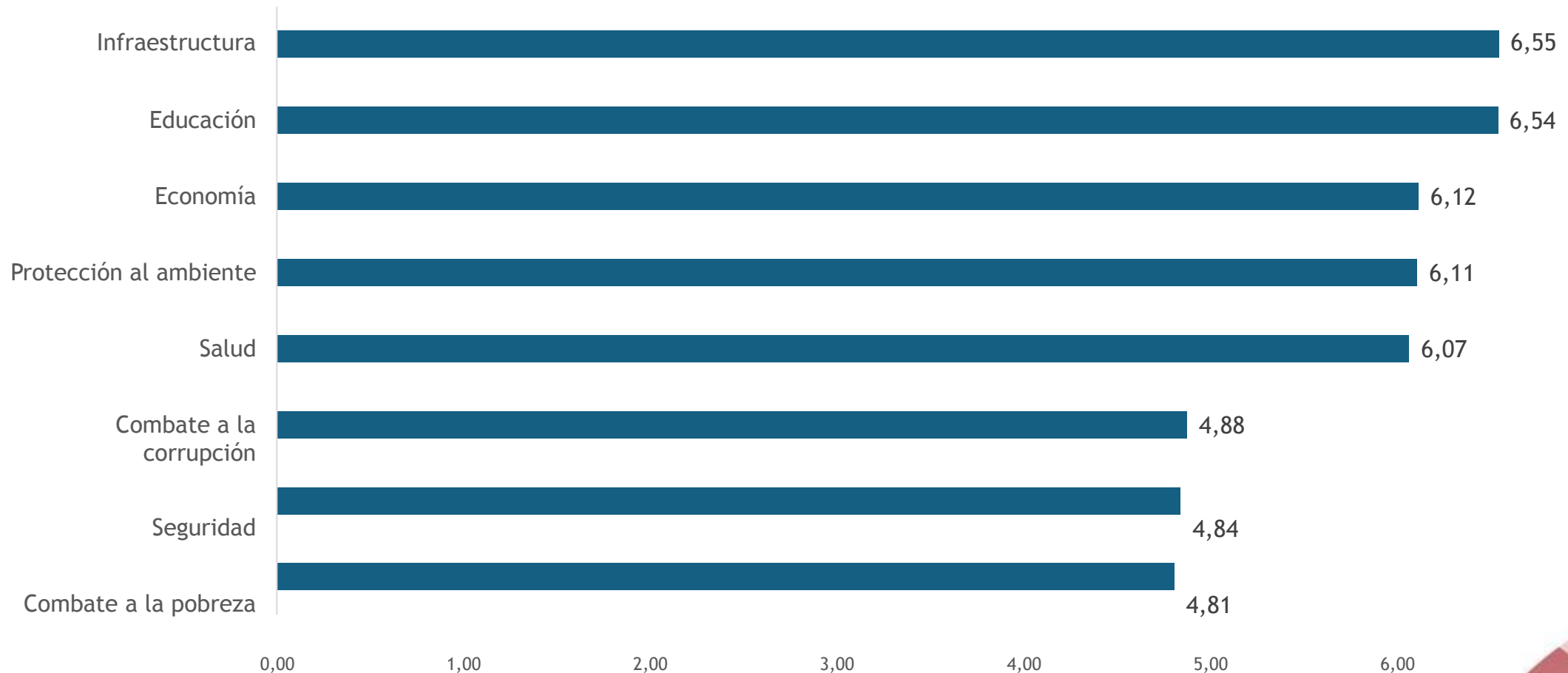
Síntesis metodológica:

Fecha de encuesta:	15,16,18-23 de marzo de 2024.
Horario de trabajo:	L-V: 9:00 a. m. a 8:00 p. m. S: 9:00 a. m. a 5:00 p. m.
Modalidad de la entrevista:	Telefónica a celulares.
Población de interés:	Costarricenses (nacimiento o nacionalizados) de 18 años o más, usuarios frecuentes de línea celular, en todo el territorio nacional.
Tamaño de la muestra:	679 personas.
Tipo de muestreo de teléfonos:	Se utiliza un muestreo de bancos telefónicos celulares activos del país, utilizando el procedimiento de Waksberg, a partir de la base de datos desarrollada por los profesionales en Informática del IDESPO, a partir en consideración de las secuencias numéricas asignadas por la SUTEL a las compañías que brindan telefonía móvil.
Error de muestreo:	$\pm 3,8\%$
Nivel de confianza:	95%

Valoración administración Chaves Robles



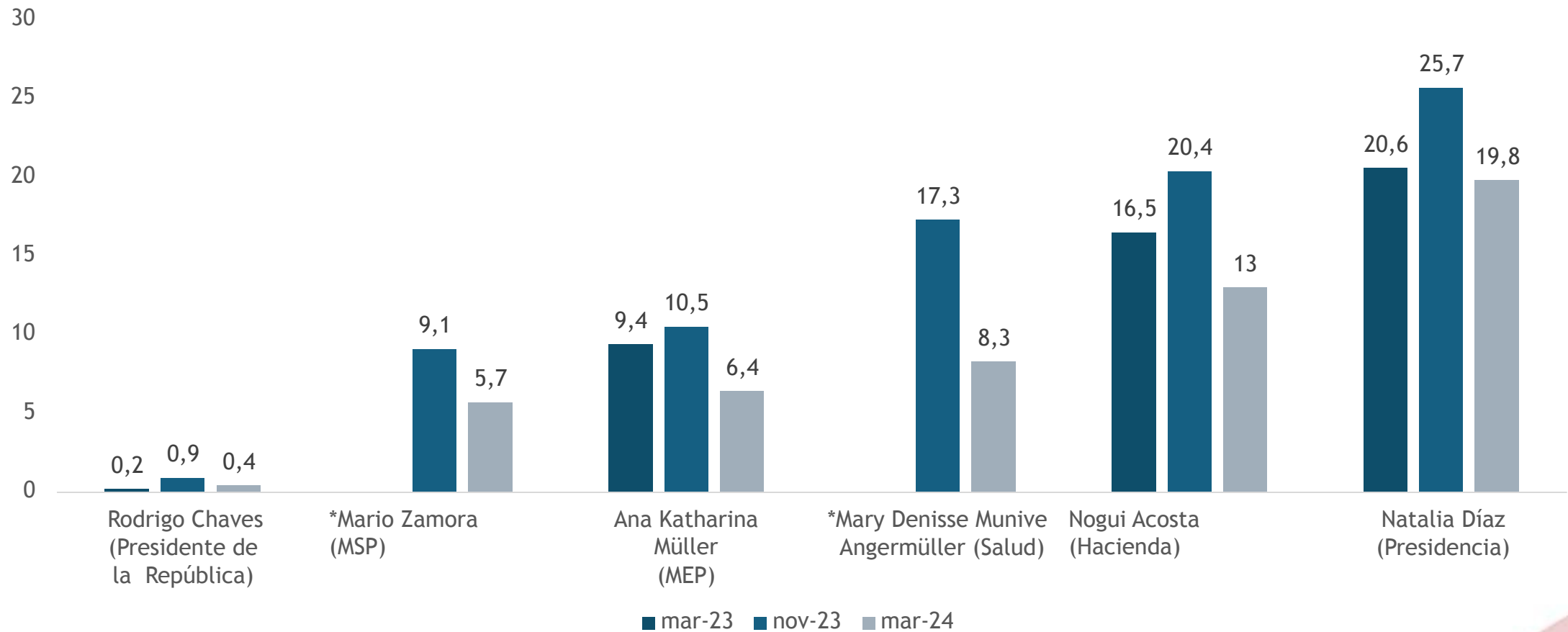
Calificación brindada a la labor realizada por la administración Chaves Robles, en el último año, en distintas áreas. Costa Rica, marzo, 2024. (n= 672):



*Se le solicitó a la población encuestada que, en una escala del 1 al 10, siendo 1 el valor menor y 10 el valor mayor, calificara el desempeño de la administración Chaves Robles, en el último año, en distintas áreas.

Fuente: IDESPO-UNA Programa: Umbral Político, Encuesta: "Percepción de la población costarricense sobre la labor del gobierno y la política nacional".

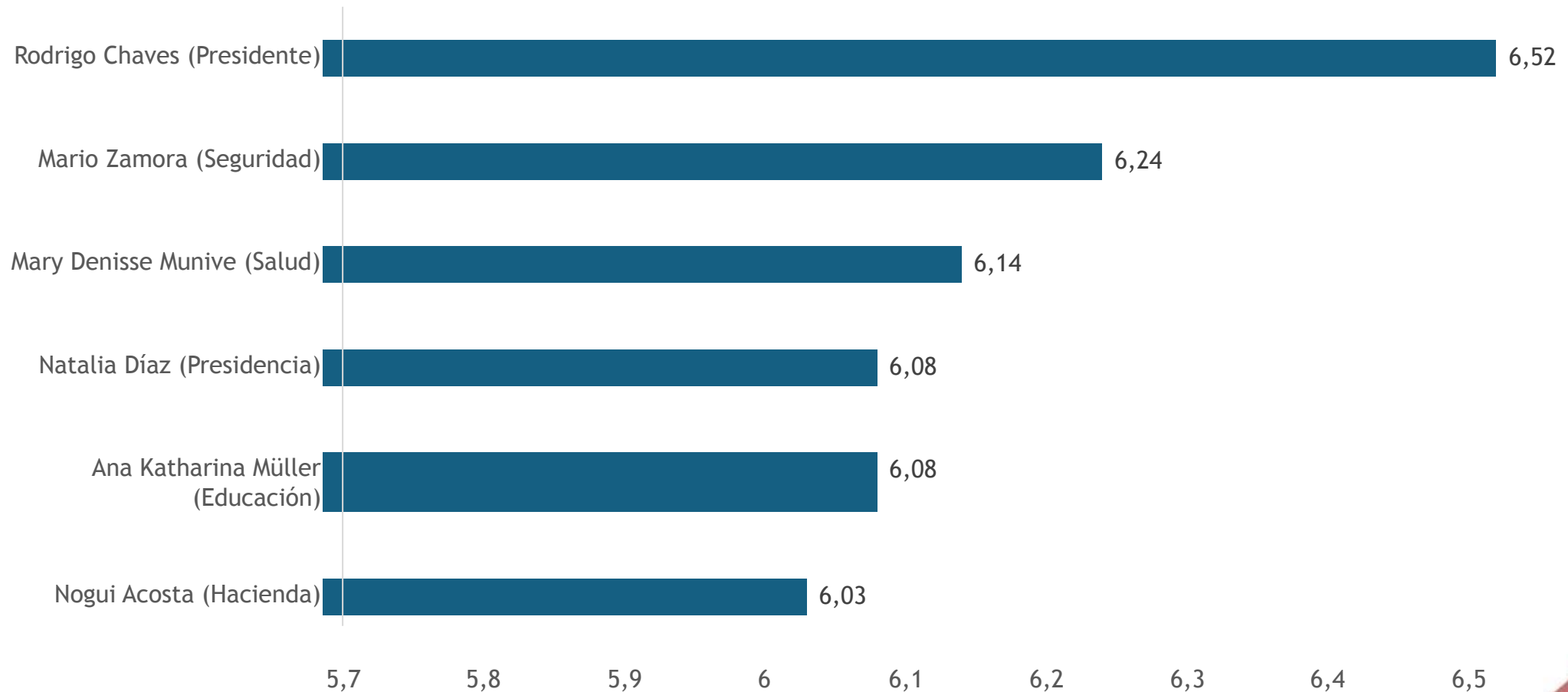
Porcentaje de la población encuestada que indica no conocer la labor de figuras del gabinete del Poder Ejecutivo. Costa Rica, marzo, 2023-marzo, 2024. (n =679):



*No estaba designado como ministro/a en marzo del 2023.

Fuente: IDESPO-UNA Programa: Umbral Político, Encuesta: "Percepción de la población costarricense sobre la labor del gobierno y la política nacional".

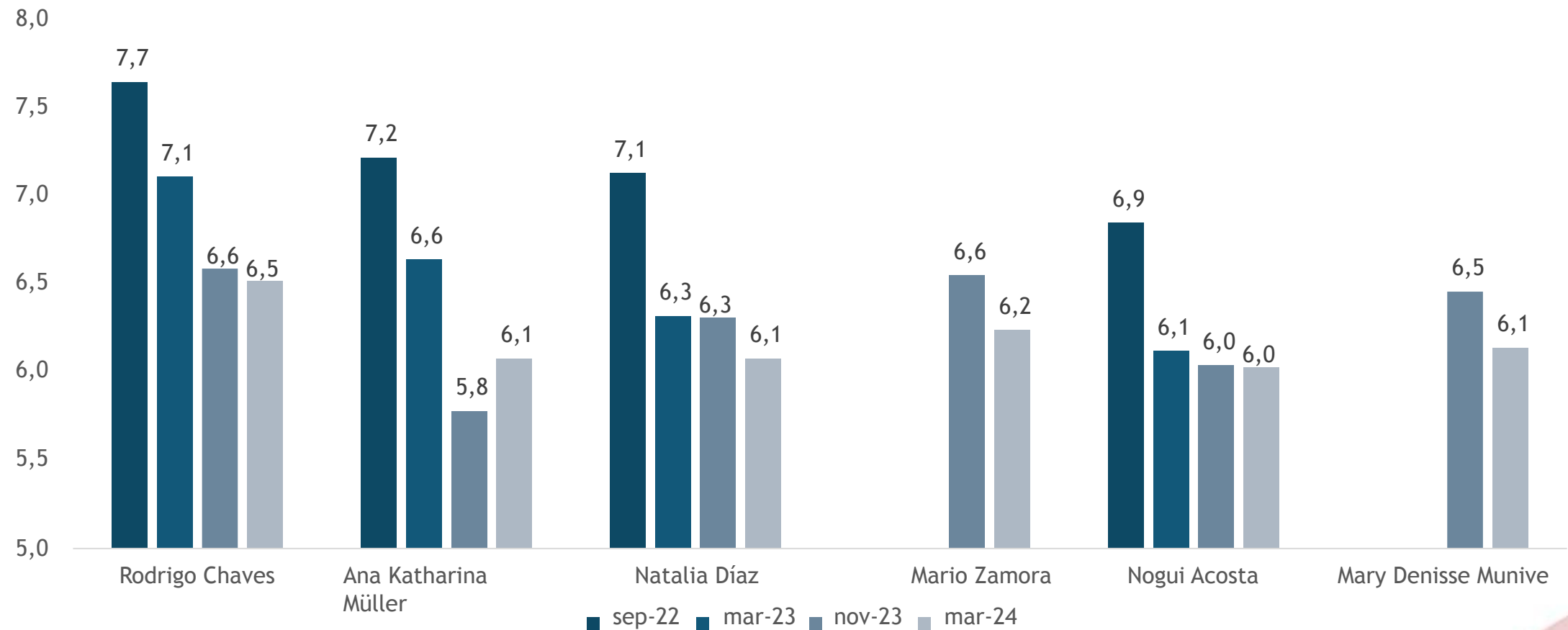
Calificación promedio brindada por la población encuestada a la labor de diversos miembros del Poder Ejecutivo. Costa Rica, marzo, 2024.



*Se le solicitó a la población encuestada que indicara, en una escala del 1 (valor menor) al 10 (valor mayor), qué tanto confía en las siguientes instituciones.

Fuente: IDESPO-UNA Programa: Umbral Político, Encuesta: "Percepción de la población costarricense sobre la labor del gobierno y la política nacional".

Calificación promedio brindada por la población encuestada a la labor de diversos miembros del Poder Ejecutivo, entre septiembre del 2022 y marzo del 2024.

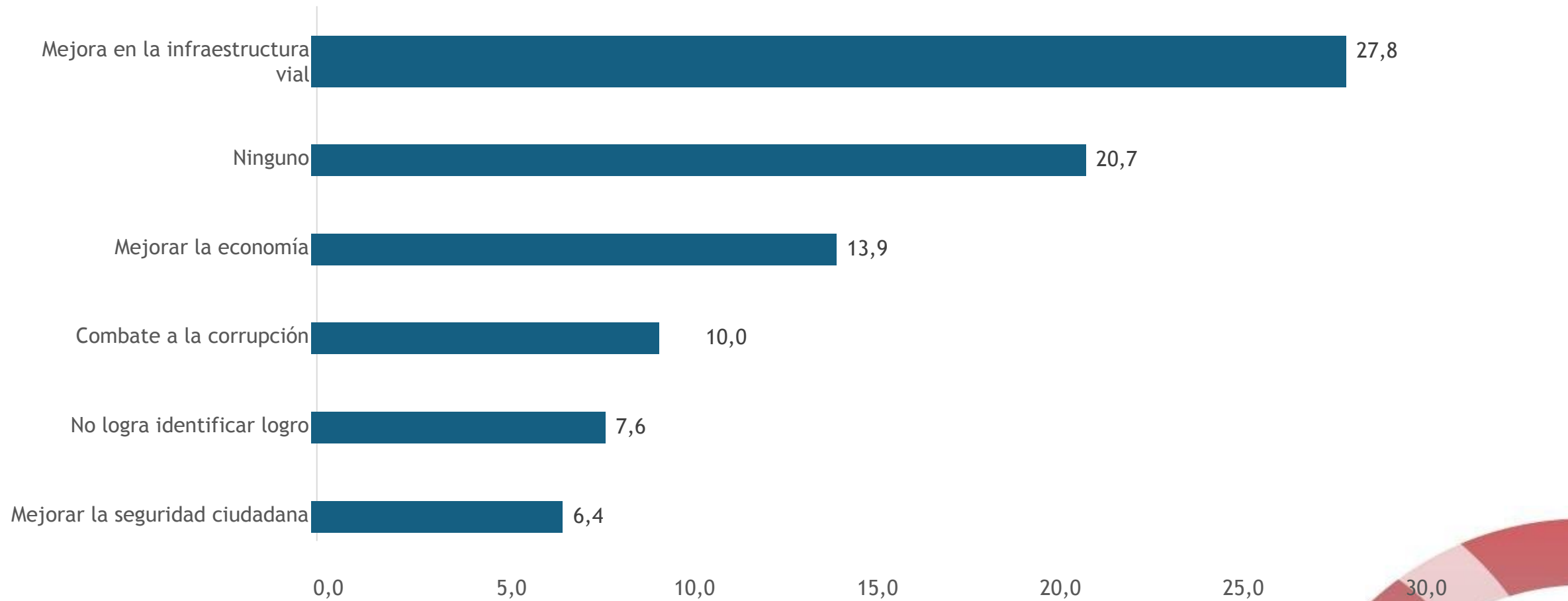


Calificación media brindada al presidente Rodrigo Chaves según diversas características de la población. Costa Rica, marzo, 2023.

Característica	Media
Sexo	
Hombre	6,96
Mujer	6,14
Edad	
18 a 34	6,5
35 a 49	6,41
50 o más	6,60
Escolaridad	
Primaria completa o menos	6,75
Secundaria	6,76
Universitaria	5,83

Fuente: IDESPO-UNA Programa: Umbral Político, Encuesta: "Percepción de la población costarricense sobre la labor del gobierno y la política nacional".

Principal logro de la administración Chaves Robles según la población encuestada. Costa Rica, marzo 2024.



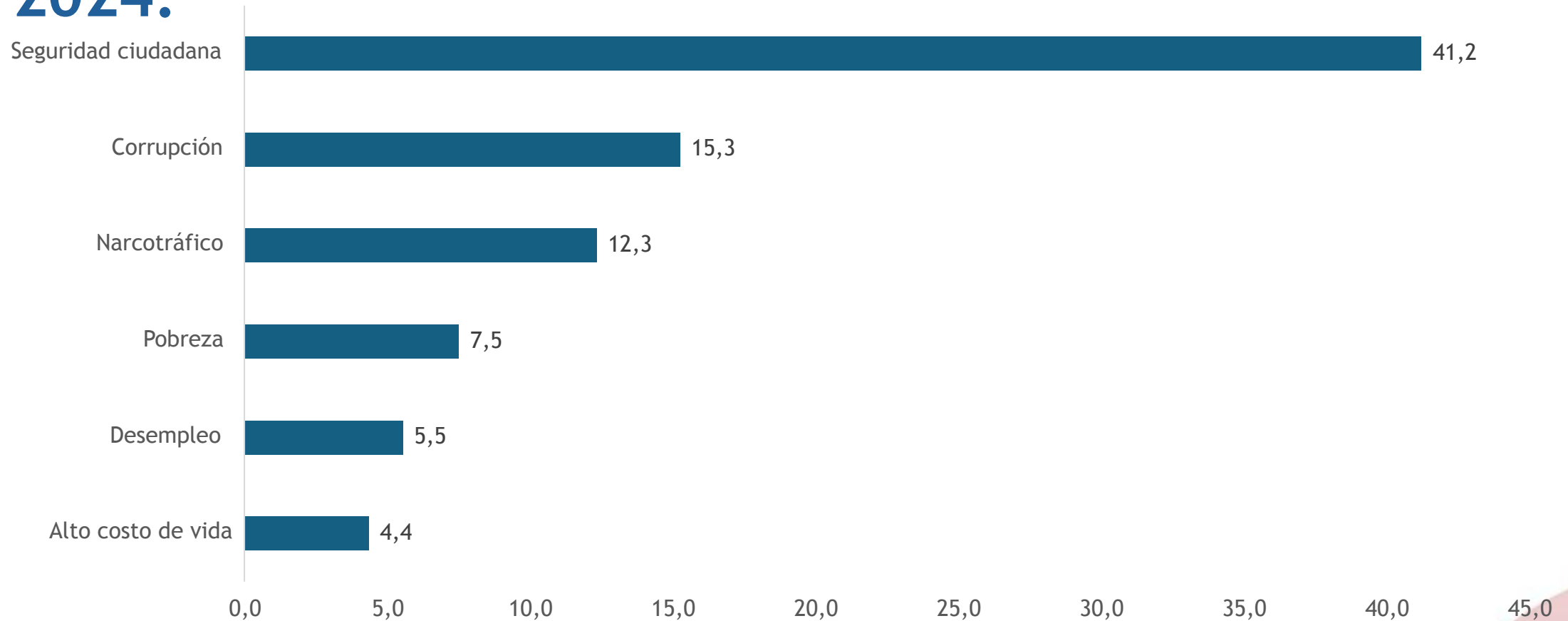
*Solo se colocan las respuestas que hayan superado el margen de error de la encuesta.

Fuente: IDESPO-UNA Programa: Umbral Político, Encuesta: "Percepción de la población costarricense sobre la labor del gobierno y la política nacional".

Principal problema nacional



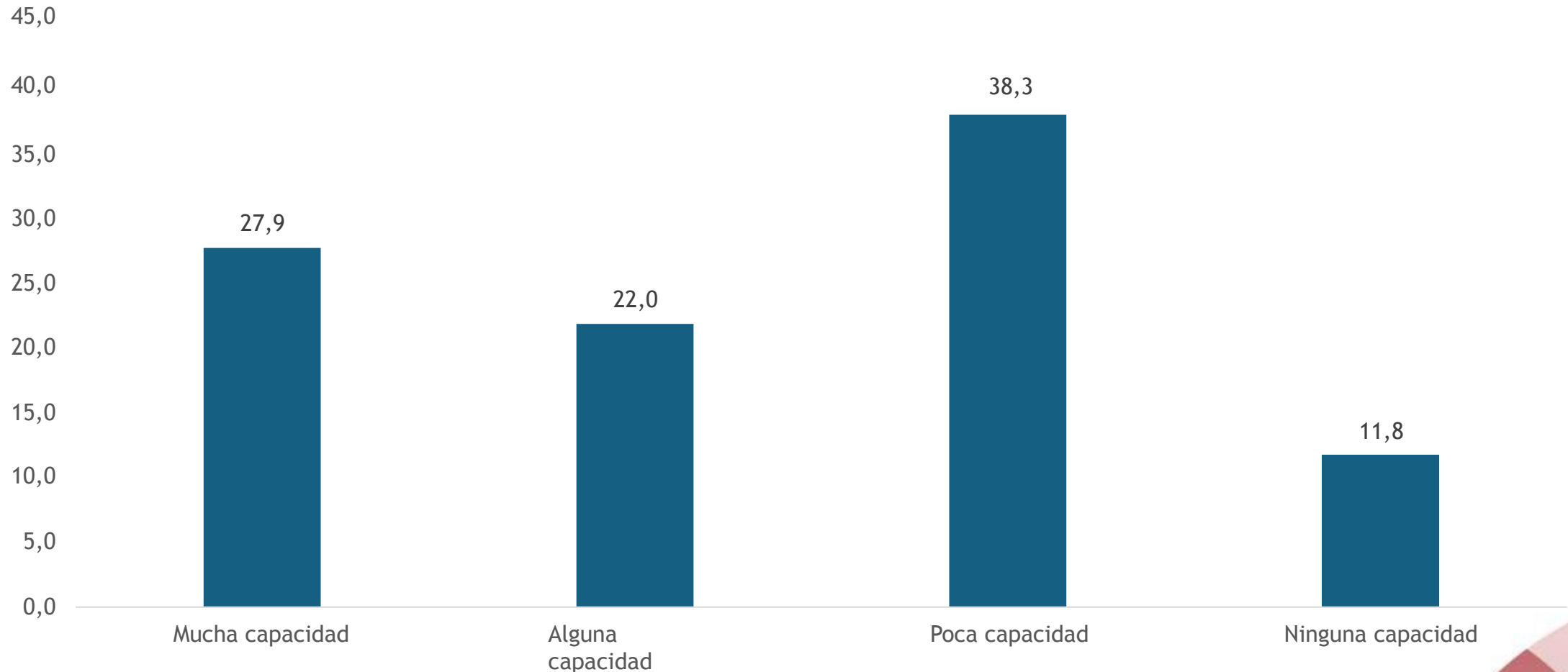
Principal problema identificado que afecta al país según la población encuestada. Costa Rica, marzo, 2024.



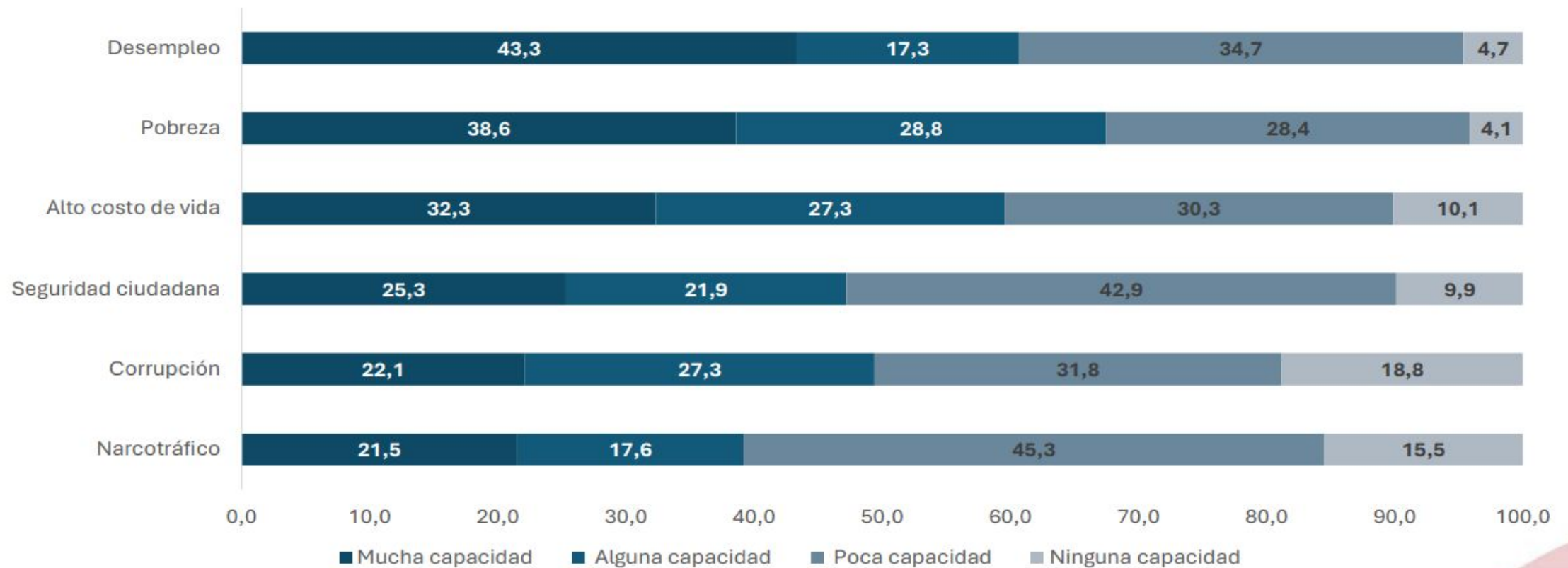
*Solo se colocan las respuestas que hayan superado el margen de error de la encuesta

Fuente: IDESP-UNA Programa: Umbral Político, Encuesta: "Percepción de la población costarricense sobre la labor del gobierno y la política nacional".

Porcentaje de la población encuestada según considera la capacidad del gobierno para solucionar el principal problema del país. Costa Rica, marzo, 2024. (n= 665):



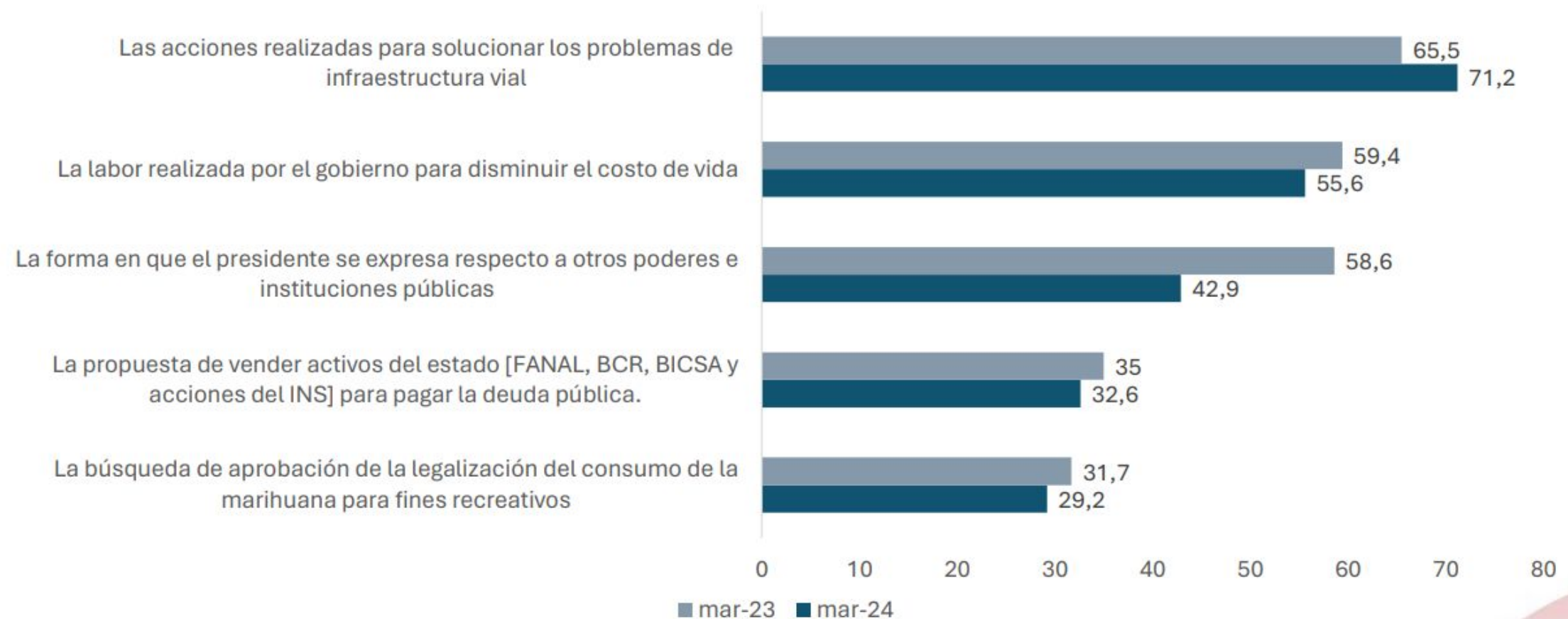
Capacidad del gobierno para dar solución al principal problema del país identificado por las personas encuestadas. Costa Rica, marzo, 2024.



Valoración sobre acciones del gobierno



Porcentaje de la población encuestada que se encuentra de acuerdo con distintas acciones realizadas por la administración Chaves Robles. Costa Rica, marzo, 2023-marzo, 2024.



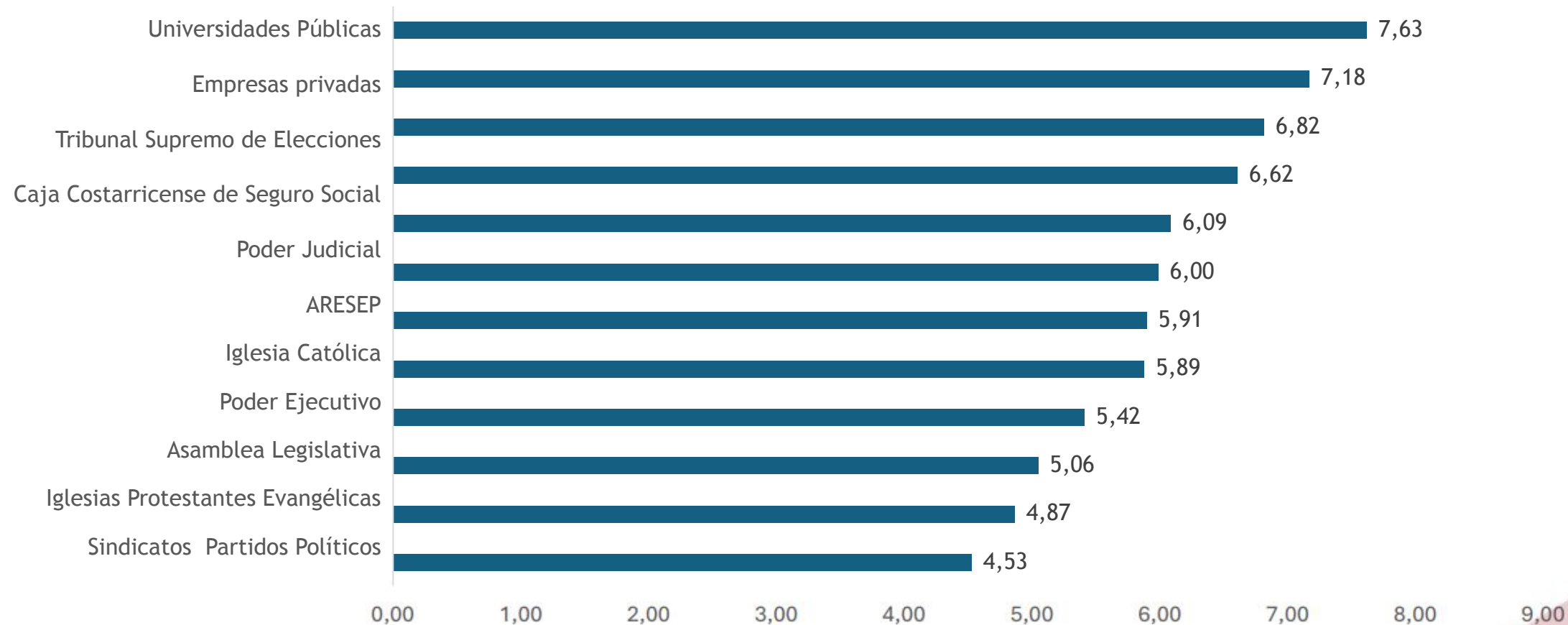
*Los porcentajes agrupan las respuestas brindadas por las personas que indicaron estar de acuerdo o algo de acuerdo.

Fuente: IDESPPO-UNA Programa: Umbral Político, Encuesta: "Percepción de la población costarricense sobre la labor del gobierno y la política nacional".

Confianza en las instituciones



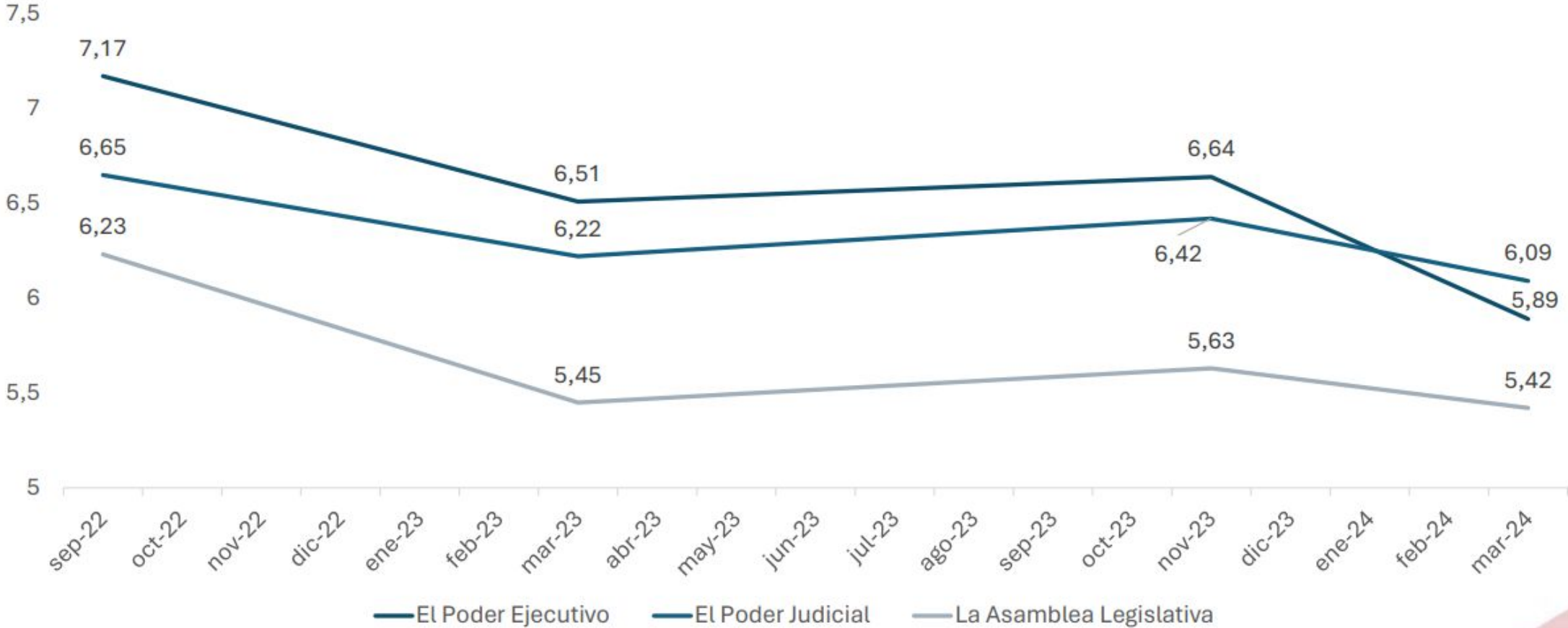
Calificación media brindada por la población encuestada a la confianza que tienen de diversas instituciones. Costa Rica, marzo 2024



*Se le solicitó a la población encuestada que indicara, en una escala del 1 (valor menor) al 10 (valor mayor), qué tanto confía en las siguientes instituciones.

Fuente: IDESP-UNA Programa: Umbral Político, Encuesta: "Percepción de la población costarricense sobre la labor del gobierno y la política nacional".

Calificación media brindada por la población encuestada a los poderes de la República, entre septiembre, 2022 y marzo, 2024.

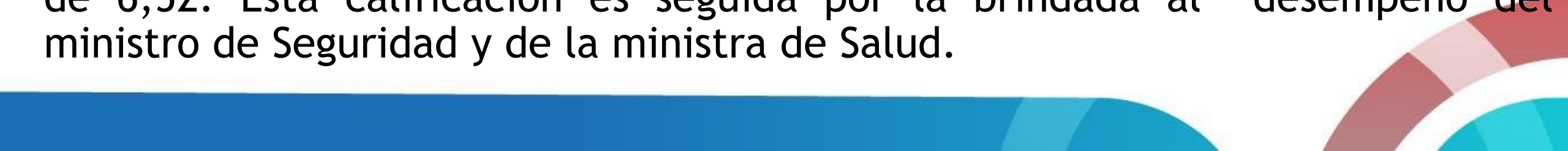


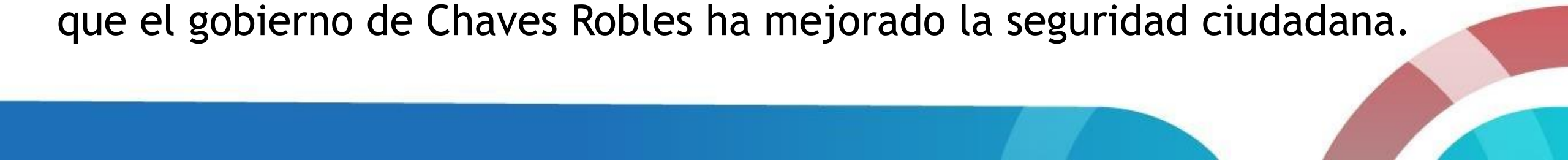
*Se le solicitó a la población encuestada que indicara, en una escala del 1 (valor menor) al 10 (valor mayor), qué tanto confía en las siguientes instituciones.

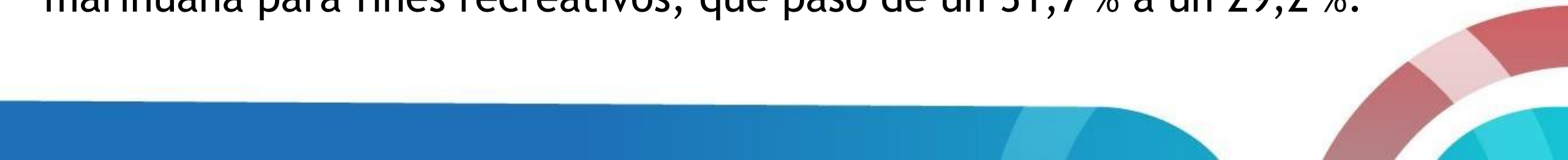
Fuente: IDESPO-UNA Programa: Umbral Político, Encuesta: "Percepción de la población costarricense sobre la labor del gobierno y la política nacional".

Principales hallazgos



- La población encuestada valora positivamente la labor realizada por la administración Chaves Robles en áreas como infraestructura, educación y economía.
 - Las calificaciones más bajas brindadas por quienes participaron en el estudio se encuentran en áreas como el combate a la corrupción, las acciones destinadas a la seguridad, y el combate a la pobreza.
 - La figura sobre la que más se conoce su labor es el presidente de la República, Rodrigo Chaves Robles, mientras que las figuras menos conocidas son Natalia Díaz, ministra de la Presidencia, y Nogui Acosta, ministro de Hacienda. Esta tendencia se ha mantenido en los estudios realizados en marzo de 2023, noviembre de 2023 y marzo de 2024.
 - El presidente de la República encabeza la calificación promedio más alta brindada a la labor de diversos integrantes del Poder Ejecutivo, con una nota de 6,52. Esta calificación es seguida por la brindada al desempeño del ministro de Seguridad y de la ministra de Salud.
- 

- La nota promedio otorgada a Rodrigo Chaves presenta un descenso, ya que en el estudio de setiembre de 2022 obtuvo una calificación un promedio de 7,7 y en la encuesta realizada en marzo de 2024 esta calificación fue de 6,5.
 - El descenso en las calificaciones también es extensivo para figuras como Natalia Díaz, ministra de la Presidencia, Mario Zamora, ministro de Seguridad, y Mary Denisse Munive, ministra de Salud.
 - Los hombres, las personas mayores de 50 años y las personas con secundaria o primaria completa o menos son los que mejor califican la labor del presidente Rodrigo Chaves.
 - Para la población encuestada, el principal logro del actual gobierno es la mejora en la infraestructura vial, con un 27,8 % de las respuestas. Por su parte, un 20,7 % de la población indicó que este gobierno no ha tenido ningún logro. Solo un 6,4 % de las personas que participaron en el estudio indicaron que el gobierno de Chaves Robles ha mejorado la seguridad ciudadana.
- 

- Para la mayoría de la población encuestada, el principal problema del país es la seguridad ciudadana, seguido por la corrupción y el narcotráfico.
 - La población está dividida sobre la capacidad del gobierno para atender el principal problema que enfrenta el país, ya que el 50,1 % considera que tiene poca o ninguna capacidad para darle solución, mientras que 49,9 % cree que tiene mucho o alguna capacidad.
 - El porcentaje de personas que indica estar de acuerdo con la forma en que el presidente se expresa respecto a otros poderes e instituciones públicas disminuyó, pasando de un 58,6 % en marzo del 2023 a un 42,9 % en marzo del 2024.
 - La población que apoya la venta de activos del Estado disminuyó entre marzo del 2023 a marzo del 2024, pasando de un 35 % a un 32,6 %. También disminuyó el apoyo a la aprobación de la legalización del consumo de la marihuana para fines recreativos, que pasó de un 31,7 % a un 29,2 %.
- 

- Las Instituciones con una mayor calificación de confianza por parte de la población encuestada son las universidades públicas, las empresas privadas y el Tribunal Supremo de Elecciones.
- De setiembre del 2022 a marzo del 2024 ha disminuido la confianza de la población hacia los tres poderes de la República. Con respecto a la medición de noviembre del 2023, el Poder Ejecutivo es el que presenta una mayor disminución en la confianza de la ciudadanía.



Muchas Gracias

Dr. José Andrés Díaz González
Programa Umbral Político
IDESPO-UNA

jose.diaz.gonzalez@una.ac.cr

Dra. Sindy Mora Solano
Programa Umbral Político
IDESPO-UNA

sindy.mora.solano@una.ac.cr