



Odalía Calderón
Irma Sandoval
Vilma Pernudi
Hugo González
María de los A. Carrillo




OP´S 25
MARZO 2003

ISSN 1659-0007 "PULSO NACIONAL"

COSTARRICENSES DE LA GAM FRENTE A SUS PERCEPCIONES DE LA VIDA COTIDIANA Y LA GUERRA E.U.A.-IRAQ

IDESPO

Instituto de Estudios Sociales en Población
Oficina de Comunicación



INDICE

PRESENTACION.....	4
CONSIDERACIONES METODOLOGICAS.....	5
I. PRINCIPAL PROBLEMA DEL PAÍS.....	6
II. PRINCIPAL PROBLEMA DE LAS COMUNIDADES.....	7
III. PRINCIPAL PROBLEMA DE LA FAMILIA.....	8
IV. MEDIOS PARA CONSULTAR ASUNTOS COMUNALES.....	9
V. MEDIOS PARA CONSULTAR ASUNTOS NACIONALES.....	10
VI. MEDIOS PARA CONSULTAR ASUNTOS MUNDIALES.....	11
VII. CREDIBILIDAD EN LA PRINCIPAL FUNTE DE INFORMACIÓN.....	12
VIII. EL ABORTO EN LA SOCIEDAD COSTARRICENSE.....	13
*En ningún caso.....	13
*Aborto por violación.....	14
*Aborto para salvar la vida de la madre.....	15
*Aborto en menores de 15 años.....	16
*Aborto por decisión propia.....	17

IX. POSIBLES SITUACIONES DE CONFLICTO MUNDIAL.....	18
X. PERCEPCION SOBRE ATAQUE A IRAQ.....	19
XI. ATAQUE Y DESARME A IRAQ.....	20
XII. ATAQUE VRS. ONU.....	21
XIII. VISIÓN GLOBAL.....	23
XIV. CONSIDERACIONES GENERALES.....	25

PRESENTACION

El Informe de Pulso Nacional No. 25 analiza temas vinculados con la vida cotidiana de la población de la GAM y en esta oportunidad se cuenta con datos sobre problemas del país, medios de información que utiliza la población de la GAM para saber sobre su comunidad y la nación y el aborto como una de las decisiones que en alguna ocasión pueden enfrentar las mujeres.

También este documento contiene información del sentir de los diferentes estratos de la GAM en relación con el conflicto bélico suscitado entre Estados Unidos e Iraq, que ha sido noticia de prensa en los últimos meses. Esta información fue presentada como un informe especial a la prensa costarricense en medio de la guerra y donde estaban divididas las opiniones sobre el apoyo o no del gobierno costarricense a esta situación.

Además, en esta oportunidad se realizó una encuesta en terreno entre los estratos de bajos ingresos de la GAM, con el fin de ampliar la cobertura de las encuestas de Pulso Nacional y revelar el sentir de un sector muy vulnerable de la población, cuyas demandas pocas veces tienen eco entre los tomadores de decisión.

Información sobre el IDESPO y los estudios que realiza, así como el presente estudio, se encuentran en nuestra página: www.una.ac.cr/idespo

**MSC. IRMA SANDOVAL C.
DIRECTORA IDESPO**

ASPECTOS METODOLÓGICOS

La información proviene de una encuesta realizada en el Gran Área Metropolitana entre 800 personas de 18 años y más entrevistadas por teléfono, que representan a estratos medios y altos y a 400 personas de 18 años y más, representantes de estratos de bajos ingresos que fueron entrevistadas en sus hogares.

La encuesta telefónica tiene un error de muestreo del 3.5%, a un nivel de significancia del 95% y la personal un error de muestreo del 4.9%, también a un 95% de confianza.

La información se recolectó entre el 6 y el 14 de marzo del 2003.

En el Cuadro A se presentan las características personales de las y los entrevistados/as para ambas encuestas.

CUADRO A
GAM: DISTRIBUCION RELATIVA DE
ENTREVISTADOS/AS SEGÚN CARACTERÍSTICAS
PERSONALES
MARZO 2003

Características	Telefónica	Personal
SEXO	100.0	100.0
Masculino	48.9	49.2
Femenino	51.1	50.8
EDAD	100.0	
De 18 a 24 años	21.0	21.0
De 25 a 34 años	23.3	25.2
De 35 a 44 años	23.7	22.5
De 45 a 54 años	14.4	14.0
55 años y más	17.6	17.3
ESTADO CIVIL	100.0	100.0
Soltero(a)	31.8	25.7
Casado(a) o unido(a)	58.8	62.1
Separado(a) o divorciado(a)	6.6	8.6
Viudo(a)	2.8	3.6
EDUCACION	100.0	100.0
Ninguna	1.4	3.4
Primaria	24.9	52.4
Secundaria	39.2	31.3
Universitaria	34.5	12.8

Fuente: IDESPO, OP'S 25, Marzo 2003.

I. PRINCIPAL PROBLEMA DEL PAIS

Las razones de índole económico, como el alto costo de la vida y la pobreza, son citadas por las y los costarricenses como la principal preocupación a nivel nacional (37%). En segunda instancia se citan los problemas sociales (delincuencia, drogas, vagancia) con una mención del 15 por ciento. La seguridad ciudadana se menciona como un problema con un 10 por ciento.

Para el caso de la encuesta personal -estratos de bajos ingresos- también son los problemas económicos los que se citan en primera instancia (39%), seguido de los problemas sociales que menciona un 22 por ciento de las y los entrevistados/as (Cuadro 1).

CUADRO 1
DISTRIBUCION RELATIVA DE ENTREVISTADOS/AS SEGÚN PRINCIPAL PROBLEMA
QUE TIENE EL PAIS POR TIPO DE ENCUESTA
MARZO 2003

Principal problema	Telefónica (n=800)	Personal (n=400)
TOTAL	100.0	100.0
Razones económicas, alto costo de la vida, pobreza, impuestos	37.4	39.4
Problemas sociales (delincuencia, drogas, vagancia, alcoholismo)	15.3	22.2
Seguridad ciudadana, leyes suaves, violencia	10.3	6.8
Desempleo	9.5	10.1
Problemas relacionados con el gobierno (corrupción, mala administración)	7.9	7.1
Violencia doméstica, agresión a la mujer	3.6	1.7
Falta de valores morales, falta de Dios, materialismo	3.2	2.5
Malos políticos	2.1	-
Educación	1.9	-
Contaminación	1.6	1.8
Migración	1.4	2.2
Crisis mundial, problemas de la economía del exterior	1.0	1.0
Otro	4.8	4.9
No tiene problemas	-	0.3

Fuente: IDESPO, OP'S 25, Marzo 2003.

II. PRINCIPAL PROBLEMA DE LAS COMUNIDADES

También se preguntó en la encuesta sobre el principal problema que tienen las comunidades. Como se observa en el Cuadro 2, para los estratos bajos es la drogadicción el principal problema, pues así lo manifiesta el 22% de las y los entrevistados/as y para las personas de estratos medios y altos se menciona como principal problema el mal estado de las calles.

CUADRO 2
DISTRIBUCION RELATIVA DE ENTREVISTADOS/AS SEGÚN PRINCIPAL PROBLEMA
QUE TIENE LA COMUNIDAD DONDE VIVEN POR TIPO DE ENCUESTA
MARZO 2003

Principal problema	Telefónica (n=752)	Personal (n=383)
TOTAL	100.0	100.0
Calles/mal estado de las calles	18.8	18.0
Drogas/drogadicción	15.6	21.7
Falta de seguridad y vigilancia	13.7	7.0
Delincuencia/asaltos/robos	9.4	10.2
La basura/recolección de basura/limpieza de calles	8.8	4.4
Falta de agua	8.4	7.8
Desempleo	2.3	2.3
La Municipalidad trabaja mal	1.3	2.1
Gradas del barrio/aceras	1.3	0.8
Falta de desarrollo económico, agroindustrial	1.2	3.1
Falta de lugares recreativos	0.9	1.8
Quitar a precaristas nicas que están en el pueblo	0.9	0.3
Falta de vivienda	0.8	2.6
Inundaciones	0.4	0.5
Más y mejor capacitación de policías	0.3	0.5
Construcción de Casa Cural	0.3	-
El alumbrado	0.3	-
Otro	5,9	9,4
Ninguno	9,6	7,3

Fuente: IDESPO, OP'S 25, Marzo 2003.

III. PRINCIPAL PROBLEMA DE LA FAMILIA

Los problemas de índole económico, en primera instancia, son los que más aquejan a las familias costarricenses en la actualidad. Esto es así tanto en la encuesta telefónica (47%) como en la personal (46%). En segundo lugar se cita la falta de comunicación o diálogo al interior de las familias (14% en la encuesta telefónica y 11% en la personal). Se destaca además entre los estratos bajos un 11 por ciento que dice que el desempleo es el principal problema.

CUADRO 3
DISTRIBUCION RELATIVA DE ENTREVISTADOS/AS SEGÚN PRINCIPAL PROBLEMA
QUE TIENE LA FAMILIA POR TIPO DE ENCUESTA
MARZO 2003

Principal problema	Telefónica (n=800)	Personal (n=400)
TOTAL	100.0	100.0
Problemas económicos, alto costo de la vida	46.7	45.6
Falta de comunicación, diálogo	14.2	11.5
Desintegración familiar, falta de unión, ausencia de hijos	8.3	3.0
Desempleo	8.0	11.5
Problemas de salud, enfermedad de algún familiar	5.7	4.5
Problemas sociales (drogas, alcohol, vicios)	3.5	7.8
Malos hábitos, desobediencia, vagabundería	3.2	1.5
Pobreza	1.8	1.7
Disponibilidad de tiempo	1.8	1.1
Vivienda	1.5	2.5
Deserción estudiantil	1.5	-
Inseguridad	1.2	1.4
Otro	2.6	7.9

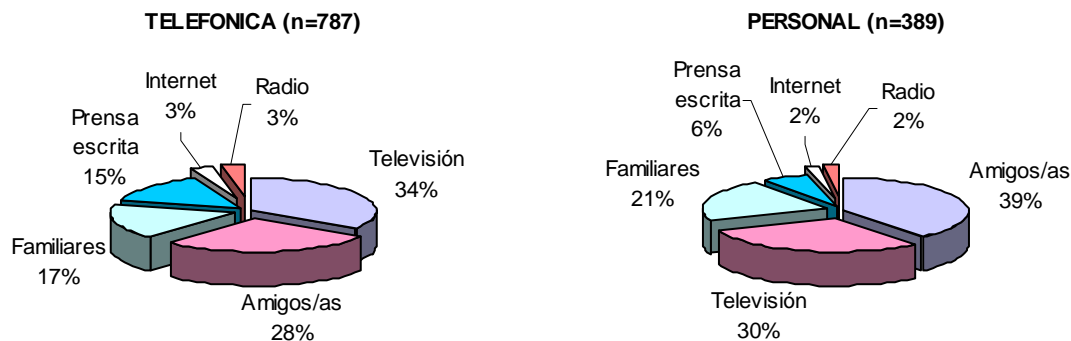
Fuente: IDESPO, OP'S 25, Marzo 2003.

IV. MEDIOS PARA CONSULTAR ASUNTOS COMUNALES

Para el 34 por ciento de la población de la GAM de estratos medios y altos, la televisión es el principal medio de comunicación cuando desea conocer lo que está sucediendo en sus comunidades, con un 28 por ciento le sigue en orden de importancia como fuente de referencia “amigos/as”. Los familiares se citan en una tercera posición.

En el caso de las personas de estratos de bajos ingresos, los familiares (39%) son su principal fuente de información comunal.

GRAFICO 1
DISTRIBUCION RELATIVA DE ENTREVISTADOS/AS SEGÚN PRINCIPAL
MEDIO DE CONSULTA SOBRE ASUNTOS COMUNALES
POR TIPO DE ENCUESTA
MARZO 2003



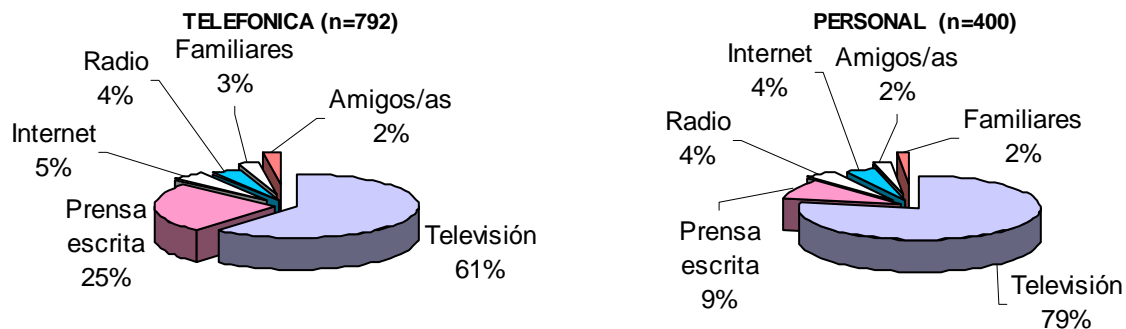
Fuente: IDESPO, OP'S 25, Marzo 2003.

V. MEDIOS PARA CONSULTAR ASUNTOS NACIONALES

Cuando la opinión pública desea conocer lo que sucede en el país, nuevamente cita a la televisión como su principal recurso informativo. Entre las y los entrevistados/as de estratos medios y altos este porcentaje es del 61 por ciento. En segundo lugar está la prensa escrita, que es mencionada por alrededor de una cuarta parte de la población entrevistada en este sector.

Existe mayor incidencia de usar la televisión como principal medio de información en asuntos nacionales entre los estratos de bajos ingresos, pues el porcentaje alcanza el 78 por ciento.

GRAFICO 2
DISTRIBUCION RELATIVA DE ENTREVISTADOS/AS SEGÚN PRINCIPAL
MEDIO DE CONSULTA SOBRE ASUNTOS NACIONALES
POR TIPO DE ENCUESTA
MARZO 2003




Fuente: IDESPO, OP'S 25, Marzo 2003.

VI. MEDIOS PARA CONSULTAR ASUNTOS MUNDIALES

Nuevamente la televisión aparece como el principal medio de referencia cuando la población costarricense desea recibir información. Es así como el 67 por ciento de las y los entrevistados/as telefónicamente indican que las noticias sobre el acontecer mundial las reciben de la televisión. La prensa escrita ocupa un segundo lugar de mención con un 19 por ciento. En este grupo llama la atención que el uso de Internet como medio se incrementa significativamente y alcanza los 10 puntos porcentuales.

En el caso de las personas de estratos de bajos ingresos es más la incidencia de la televisión (78%) y también se destaca el uso de la prensa escrita y la Internet para informarse de lo que sucede en el mundo.

GRAFICO 3
DISTRIBUCION RELATIVA DE ENTREVISTADOS/AS SEGÚN PRINCIPAL
MEDIO DE CONSULTA SOBRE ASUNTOS MUNDIALES
POR TIPO DE ENCUESTA
MARZO 2003




Fuente: IDESPO, OP'S 25, Marzo 2003.

VII. CREDIBILIDAD EN LA PRINCIPAL FUENTE DE INFORMACIÓN

La mitad de la población de estratos medios y altos manifiesta tener mucha credibilidad en su principal fuente de información; sin embargo, cabe resaltar que un 49 por ciento indica que confía poco.

En los estratos de bajos ingresos las personas resultan ser más cautas en cuanto a lo que le dice su principal fuente de información, pues un 59 por ciento indica que tiene poca credibilidad.

GRAFICO 4
DISTRIBUCION RELATIVA DE ENTREVISTADOS/AS SEGÚN NIVEL DE CREDIBILIDAD EN SU PRINCIPAL FUENTE DE INFORMACIÓN POR TIPO DE ENCUESTA MARZO 2003



Fuente: IDESPO, OP'S 25, Marzo 2003.

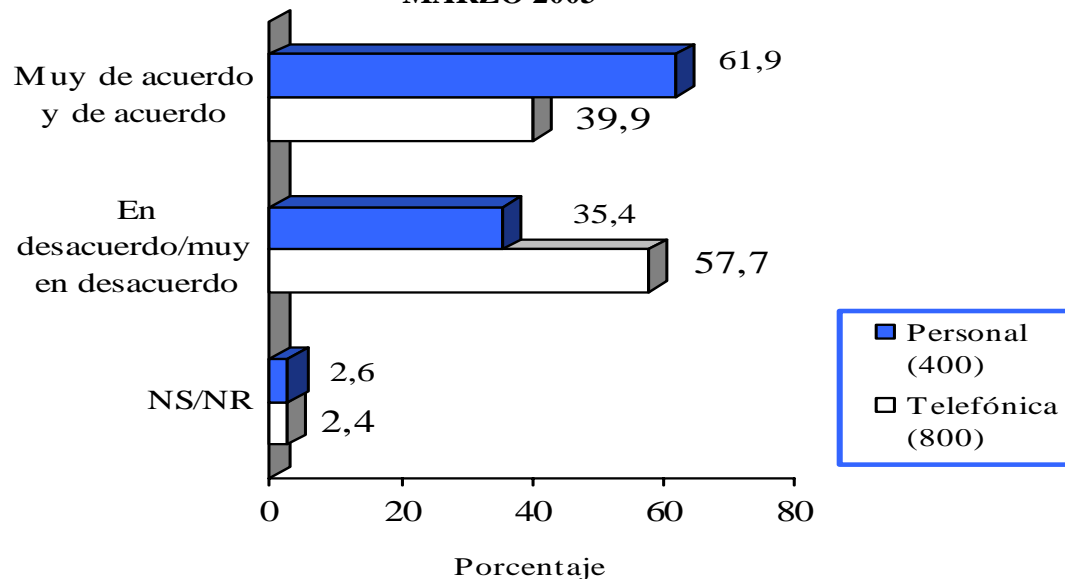
VIII. EL ABORTO EN LA SOCIEDAD COSTARRICENSE

Dada la polémica que sobre el aborto se dio en los primeros meses del 2003, a raíz de los embarazos adolescentes, el IDESPO incluyó en esta encuesta de Pulso Nacional la pregunta: *¿Cuán de acuerdo está usted con que se provoque un aborto? Y se le dieron varias opciones: cuando sea por violación, para salvar la vida de la madre, en mujeres menores de 15 años, cuando la mujer lo decida, o si no estaba de acuerdo bajo ninguna circunstancia.* En este documento, el análisis de esta pregunta se hará individualmente para cada una de las opciones y con cruces por sexo, edad, estado civil y educación.

* EN NINGÚN CASO

Como se observa en el Gráfico 5, el 58 por ciento de la población entrevistada por teléfono y el 35 por ciento de la entrevistada personalmente, manifiestan estar en “*desacuerdo o muy en desacuerdo*” con que la mujer se realice un aborto. Como se observa, la diferencia entre los dos estratos es significativa, pues son las personas de estratos bajos quienes más se manifiestan a favor de que la mujer pueda abortar.

GRAFICO 5
DISTRIBUCIÓN RELATIVA DE ENTREVISTADOS/AS SEGÚN GRADO
DE ACUERDO CON EL ABORTO EN NINGUN CASO POR TIPO DE ENCUESTA
MARZO 2003

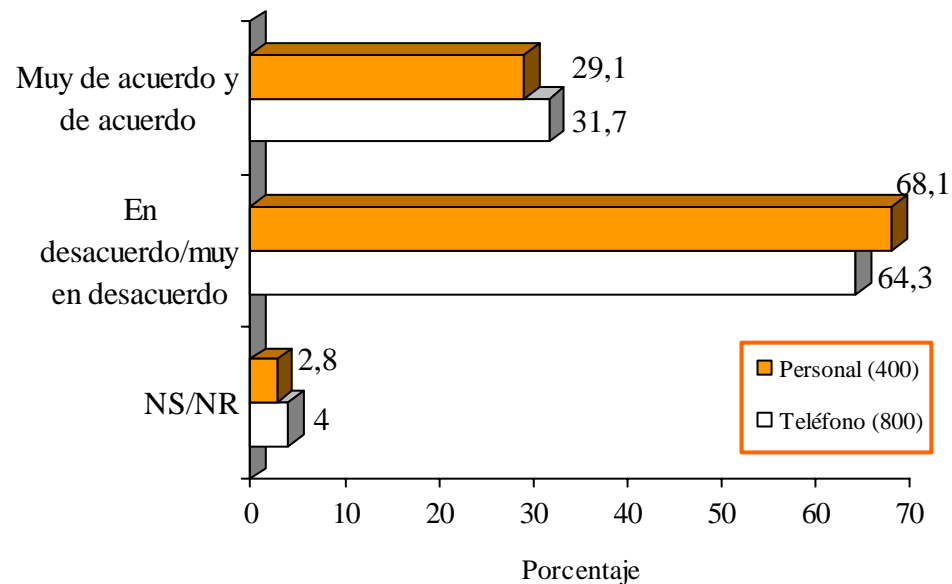


*ABORTO POR VIOLACIÓN

A la población entrevistada se le preguntó si estaba “*muy de acuerdo, de acuerdo, en desacuerdo o muy en desacuerdo*” con el aborto cuando media una violación. Como se observa en el Gráfico 6, tanto la población de estratos bajos (68%) como la de estratos medios y altos (64%) se manifiestan en “*desacuerdo*” con el aborto por violación.

Al realizar un análisis por sexo, se puede decir que entre estratos medios y altos se da una pequeña diferencia entre hombres y mujeres que opinan estar en “*desacuerdo o muy en desacuerdo*” con el aborto por violación, pues así opina el 48 por ciento de los hombres y el 52 por ciento de las mujeres. Situación que es inversa en los estratos bajos, pues son los hombres (52%) quienes se manifiestan en “*desacuerdo o muy en desacuerdo*” y el porcentaje de mujeres en esta categoría es del 48 por ciento.

GRAFICO 6
DISTRIBUCION RELATIVA DE ENTREVISTADOS/AS SEGÚN GRADO
DE ACUERDO CON EL ABORTO POR VIOLACION POR TIPO DE ENCUESTA
MARZO 2003



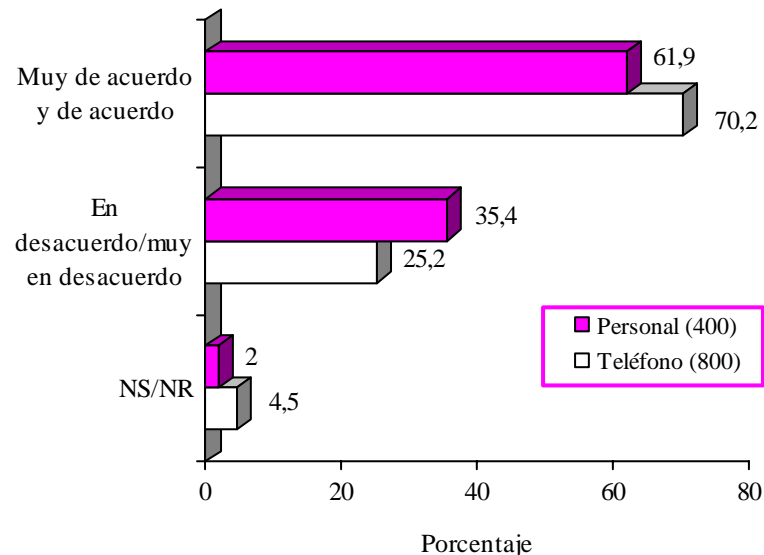
***ABORTO PARA SALVAR LA VIDA DE LA MADRE**

A la población entrevistada se le preguntó si estaba “*muy de acuerdo, de acuerdo, en desacuerdo o muy en desacuerdo*” con el aborto para salvar la vida de la madre. Como se observa en el Gráfico 7, tanto la población de estratos bajos (62%) como la de estratos medios y altos (70%) están “*muy de acuerdo o de acuerdo*” con el aborto cuando media la vida de la madre, dándose una diferencia significativa entre estratos. Bajo esta circunstancia están más a favor las personas de estratos medios y altos.

Los hombres de los dos estratos se manifiestan más a favor del aborto para salvar la vida de la madre, pero son los de estratos medios y altos los que están más de acuerdo con que se dé el aborto.

Si se analiza la respuesta “*muy de acuerdo*” que dan hombres y mujeres, se observa para estratos medios y altos que no hay diferencia en sus respuestas, pero en los estratos bajos el 54 por ciento de las mujeres dice estar de acuerdo, mientras que el 46 por ciento de los hombres opina de esa forma.

GRAFICO 7
DISTRIBUCION RELATIVA DE ENTREVISTADOS/AS SEGÚN GRADO
DE ACUERDO CON EL ABORTO PARA SALVAR LA VIDA DE LA MADRE
POR TIPO DE ENCUESTA
MARZO 2003



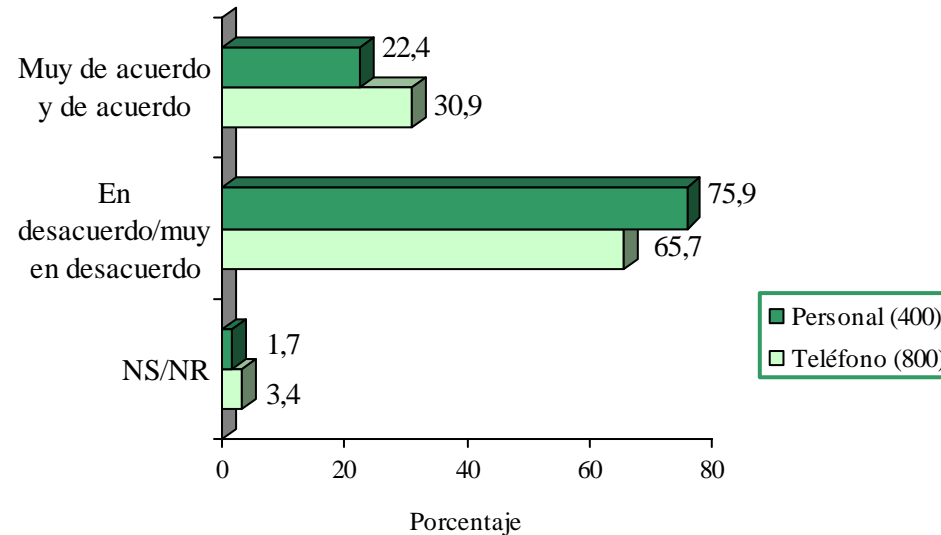
*ABORTO EN MENORES DE 15 AÑOS

Como se observa en el Gráfico 8, parece que el que las mujeres embarazadas sean menores de edad no es un elemento importante para estar de acuerdo con el aborto, pues el 76 por ciento de la población de estratos bajos y el 66 por ciento de estratos medios y altos manifiesta estar “*muy en desacuerdo o en desacuerdo*” con un aborto en esas condiciones.

En el análisis por sexo, son los hombres de clase baja (77%) quienes más están en desacuerdo con un aborto en mujeres menores de 15 años, contra un 67 por ciento de los hombres de clases media y alta.

Al analizar el grado de acuerdo entre hombres y mujeres que opinan de esa manera, es importante destacar que en los estratos medios y altos son los hombres (53%) quienes se manifiestan más de acuerdo que las mujeres (47%). En estratos bajos la diferencia en el nivel de respuesta entre hombres (49%) y mujeres (51%) es bajo, siendo las mujeres las que están levemente más de acuerdo con que el aborto se dé bajo esas condiciones.

GRAFICO 8
DISTRIBUCION RELATIVA DE ENTREVISTADOS/AS SEGÚN GRADO
DE ACUERDO CON EL ABORTO EN MUJERES EMBARAZADAS MENORES
DE 15 AÑOS POR TIPO DE ENCUESTA
MARZO 2003

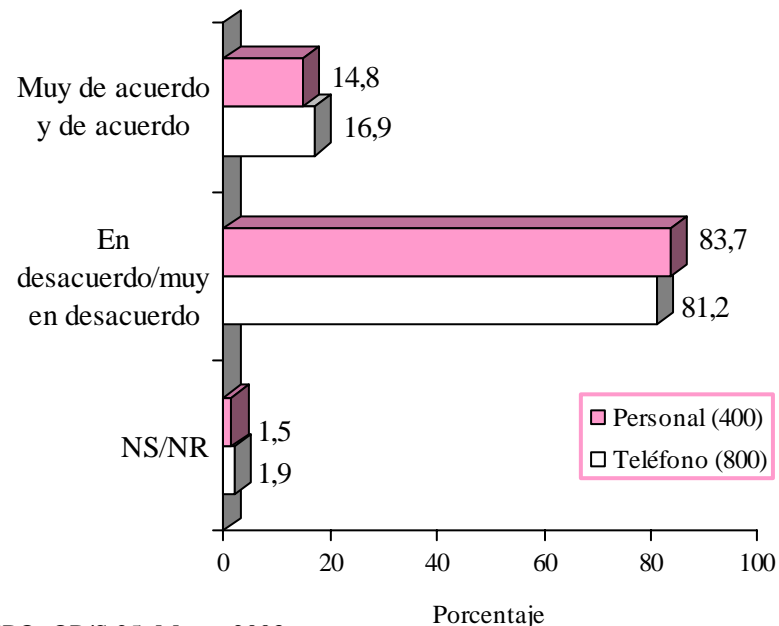


*ABORTO POR DECISIÓN PROPIA

Se dice que un derecho de la mujer es el poder decidir lo que quiera hacer con su cuerpo, pero la situación del aborto por decisión propia pareciera ser que no es considerado como un derecho por lo expresado por la mayoría de la población entrevistada en los dos estratos, pues como se observa en el Gráfico 9, el 84 por ciento de las y los entrevistados/as de estratos bajos y el 81 por ciento de estratos medios y altos manifiestan estar “*muy en desacuerdo o en desacuerdo*” con el aborto bajo esas condiciones.

En los dos estratos, en el análisis por sexo no se dan diferencias significativas de los que manifestaron estar en “*desacuerdo o muy en desacuerdo*” con que la mujer tome por si sola la decisión de abortar.

GRAFICO 9
DISTRIBUCION RELATIVA DE ENTREVISTADOS/AS SEGÚN GRADO
DE ACUERDO CON EL ABORTO CUANDO LA MUJER LO DECIDA
POR TIPO DE ENCUESTA
MARZO 2003



Fuente: IDESPO; OP'S 25, Marzo 2003.

IX. POSIBLES SITUACIONES DE CONFLICTO MUNDIAL

En el marco de las relaciones internacionales, la ONU se ha constituido en el órgano legitimado para concertar los conflictos. El logro de esta meta ha sido positivo cuando de países pequeños se trata. Sin embargo, cuando es el caso de países con poder de veto ante el Consejo de Seguridad como Estados Unidos e Inglaterra, la capacidad de la ONU parece no responder al propósito para el cual fue creada.

Cada vez se estrechan más las relaciones entre los países, los conflictos se universalizan, esta interacción en el acontecer en cualquiera de las zonas fácilmente repercute en otras latitudes. Un conflicto que se produce a miles de kilómetros de Costa Rica puede ser percibido como un detonante de una posible guerra mundial.

Es así como alrededor del 80 por ciento de las personas entrevistadas manifiestan que es muy probable o probable que se produzca una guerra mundial.

Dentro de los temores de la población costarricense se encuentra la presencia de acciones terroristas como las del 11 de setiembre del 2001, pues así lo manifiesta el 87 por ciento de las y los entrevistados/as, así como la posibilidad de una guerra bacteriológica o un accidente nuclear, con porcentajes que sobrepasan el 70 por ciento.

Finalmente, es importante destacar como tres cuartas partes de la población entrevistada percibe el agua como el recurso generador de conflictos a nivel mundial.

X . PERCEPCION SOBRE ATAQUE A IRAQ

Las poblaciones entrevistadas en los estratos medios y altos y en los estratos bajos están en desacuerdo con el ataque de Estados Unidos a Iraq. El 88 por ciento de las y los entrevistados/as de estratos medios y altos manifiesta su oposición y el 86 por ciento de estratos bajos confirman su negativa a un ataque estadounidense.

Esta información es congruente con la actitud pacifista que ha caracterizado a las y los costarricenses, que considera que mediante el diálogo y la negociación pueden resolverse las diferencias entre las naciones.

El y la costarricense ha construido una representación social sobre la paz, nutrida de experiencias antibélicas, de diálogos y negociaciones en el ámbito de las relaciones internacionales que se manifiestan en esta opinión expresada.

Un ataque contra el gobierno de Sadam Hussein no es aprobado por los estratos medios y altos, en la categoría “*muy en desacuerdo o en desacuerdo*” se ubica el 89 por ciento de las y los entrevistados/as y un 86 por ciento en los estratos bajos tiene la misma opinión.

CUADRO 4
PORCENTAJE DE ENTREVISTADOS/AS QUE DICE
ESTAR MUY EN DESACUERDO Y EN DESACUERDO CON
LAS SIGUIENTES SITUACIONES
MARZO 2003

Situación	Estratos medios y altos (n=800)	Estratos bajos (n=400)
Estados Unidos ataque a Iraq	88.4	86.4
Costa Rica apoye a Estados Unidos en un ataque contra el gobierno de Sadam Hussein	81.2	86.4

XI. ATAQUE Y DESARME A IRAQ

Sólo el 8 por ciento de los estratos medios y altos y un 13 por ciento de los estratos bajos comparten la opinión de que está bien un ataque al pueblo de Iraq. Este porcentaje representa el más bajo en el módulo de preguntas que sobre el perfil de agresión incluyó el IDESPO en su OP'S 25.

Como reafirmación de una actitud pacifista del pueblo costarricense, el 84 por ciento de la población entrevistada en los estratos medios y altos y el 89 por ciento de estratos de bajos ingresos coinciden con el marco jurídico o ideológico que sustentó la posición manifestada en el discurso del Embajador Bruno Stagno ante el Consejo de Seguridad de las Naciones Unidas.

CUADRO 5
PORCENTAJE DE ENTREVISTADOS/AS QUE DICE
ESTAR MUY DE ACUERDO O DE ACUERDO CON
LAS SIGUIENTES SITUACIONES
MARZO 2003

Situación	Estratos medios y altos (n=800)	Estratos bajos (n=400)
El pueblo de Iraq sea atacado	8.3	12.6
Se dé más tiempo para el desarme	84.3	89.0

Fuente: IDESPO, OP'S 25, Marzo 2003.

XII. ATAQUE VRS. ONU

La realidad mundial ubica a Estados Unidos como un país cuyo poder bélico, militar, económico e ideológico es indiscutible y así lo demuestra la percepción de la población entrevistada cuando el 74 por ciento de las y los costarricenses de estratos medios y altos y un 80 por ciento de estratos bajos acertaron al afirmar que Estados Unidos invadiría a Iraq con o sin el consentimiento de la ONU (Cuadro 6).

CUADRO 6
PORCENTAJE DE ENTREVISTADOS/AS SEGÚN SI CREE
QUE ESTADOS UNIDOS INVADIRÁ A IRAQ CON O SIN
EL CONSENTIMIENTO DE LA ONU
MARZO 2003

Categoría	Estratos medios y altos	Estratos bajos
TOTAL	100.0	100.0
Con consentimiento	19.9	17.9
Sin consentimiento	37.5	38.3
Lo hará con o sin consentimiento	36.5	41.5
No sabe	6.1	2.3

Fuente: IDESPO, OP'S 25, Marzo 2003.

CUADRO 7
PORCENTAJE DE ENTREVISTADOS/AS QUE DICE QUE ES
MUY PROBABLE O PROBABLE QUE OCURRAN LAS
SIGUIENTES SITUACIONES
MARZO 2003

Categoría	Estratos medios y altos	Estratos bajos
Una guerra mundial	79.3	81.3
Acciones terroristas como las del 11 de setiembre 2001	87.5	86.3
Guerra bacteriológica	75.3	77.3
Conflictos por falta de agua	70.9	75.5
Un accidente nuclear	70.3	72.0

Fuente: IDESPO, OP'S 25, Marzo 2003.

XIII. VISION GLOBAL

PROBLEMAS NACIONALES

- El alto costo de la vida y la pobreza, entre otros, son el principal problema que citan las y los costarricenses como la principal preocupación a nivel nacional (37%).
- En las comunidades el principal problema que se detecta, indistintamente del estrato social, son los problemas de índole económico que más aquejan a las familias costarricenses en la actualidad (encuesta telefónica 47% y personal 46%).

MEDIOS DE COMUNICACIÓN

- La televisión resulta ser el principal medio de comunicación de la población costarricense de estratos medios y altos cuando desean conocer sobre su comunidad, el país y el mundo.
- En los estratos de bajos ingresos resulta importante la comunicación que familiares y amigos/as dan sobre su comunidad. Para saber sobre el país y el mundo, la televisión es su principal fuente de información.
- Llama la atención que como fuente de referencia de lo que sucede en el mundo, el Internet ocupa un lugar de privilegio para el 10 por ciento de la población de estratos medios y altos y para siete de cada diez personas de bajos ingresos.

SOBRE EL ABORTO

- El 58 por ciento de la población entrevistada por teléfono y el 37 por ciento personalmente manifiestan estar en “*desacuerdo o muy en desacuerdo*” con que la mujer se realice un aborto.

- La población de estratos bajos (68%) y la de estratos medios y altos (64%) se manifiestan en “*desacuerdo*” con el aborto por violación.
- Tanto la población de estratos bajos (62%) como la de estratos medios y altos (70%) están “*muy de acuerdo o de acuerdo*” con el aborto cuando media la vida de la madre, dándose una diferencia significativa entre estratos, bajo esta circunstancia están más a favor las personas de estratos medios y altos.
- El 76 por ciento de la población de estratos bajos y el 66 por ciento de estratos medios y altos manifiestan estar “*muy en desacuerdo o en desacuerdo*” con un aborto en adolescentes menores de 15 años.
- El 84 por ciento de las y los entrevistados/as de estratos bajos y el 81 por ciento de estratos medios y altos manifiestan estar “*muy en desacuerdo o en desacuerdo*” con el aborto por decisión propia.

DESASTRES MUNDIALES Y GUERRA

- Alrededor del 80 por ciento de las personas entrevistadas manifiestan que es muy probable o probable que se produzca una guerra mundial.
- Dentro de los temores de la población costarricense se encuentra la presencia de acciones terroristas como las del 11 de setiembre del 2001, pues así lo manifiesta el 87 por ciento de las y los entrevistados/as, así como la posibilidad de una guerra bacteriológica o un accidente nuclear, con porcentajes que sobrepasan el 70 por ciento.
- Tres cuartas partes de la población entrevistada percibe el agua como el recurso generador de conflictos a nivel mundial.

XIV. CONSIDERACIONES GENERALES: COSTARRICENSES DE LA GAM FRENTE A SUS PERCEPCIONES DE LA VIDA COTIDIANA Y LA GUERRA E.U.A - IRAQ

Costa Rica se destaca como una de las sociedades de países en vías de desarrollo que cuenta con diversas formas de comunicación para que su población pueda conocer que es lo que sucede en su comunidad, en su nación y en el mundo entero. La presente encuesta de Pulso Nacional muestra cómo la televisión se destaca como el principal medio por el que los diferentes sectores socioeconómicos forman su opinión. Sin embargo, debe llamar a la reflexión que hay un porcentaje significativo que da poca credibilidad a sus fuentes informativas.

La Universidad Nacional en esta ocasión quiso también medir el sentir de la opinión pública con respecto a los principales problemas del país, las comunidades y las familias. También se incluyó el tema del aborto, pues a raíz de algunos acontecimientos de embarazos adolescentes se vuelve a discutir en los medios masivos esta controversial situación.

Un tercer apartado que contuvo esta encuesta es la percepción de la población de la GAM hacia la guerra de Estados Unidos e Iraq y cuál es su percepción hacia la posibilidad de enfrentar un desastre mundial.

Con estos estudios, el IDESPO reitera su compromiso de ofrecer a la comunidad y los tomadores de decisión información, valores y estrategias sobre la opinión y la percepción de las y los costarricenses ante diferentes aspectos políticos, sociales, culturales y ambientales que aportan a la sociedad.

GRACIAS A QUIENES PARTICIPARON EN EL PROCESO DE INVESTIGACION

Estudiantes Universidad Nacional:

Andrés Alpízar
Wendy Alvarez
Paula Araya O.
Inelka Barker M.
Ana Lina Barrantes
Viviana Barrantes H.
Milady Calderón S.
Dulce Ma. Cerdas A.
Luis Corea
Joselin Corrales
Jeffry Chaves
Dinnia Fallas V.
Javier García A.
Adriana Gómez J.
Anabelle Hidalgo A.
Priscilla Hernández V.

Gerardo Lobo S.
Richard Masís R.
Aurelia Martínez Z.
Sugey Matarrita
Ebert Mejía
Jorge Méndez B.
Nancy Montero R.
Rebeca Montoya J.
Heidy Murillo M.
David Quirós
Cindy Salazar C.
Johanna Sandí
Luis Andrey Vargas C.
Claudio Vargas M.
Jacqueline Vega L.
Ana Lucía Venegas S.

Personal IDESPO:

Damaris Agüero V.
Vilma Jiménez
Carlos Jobson V.
Carlos Sánchez R.
Guisella Segura E.
Bernal Villalobos G.