



INFORME: PERCEPCIÓN SOBRE ASPECTOS DE LA
**COYUNTURA Y LAS
CULTURAS POLÍTICAS,**
EN COSTA RICA, 2022

Instituto de Estudios Sociales en Población (IDESPO-UNA)

Informe de Encuesta: Percepción sobre aspectos de la coyuntura y las culturas políticas, en Costa Rica, 2022.

Recolección de datos de la encuesta: 22 de agosto al 1 de setiembre de 2022.

Publicación del informe de Encuesta: 29 de setiembre de 2022

Equipo de Investigación Programa Umbral Político. IDESPO:

Dr. José Andrés Díaz González (Coordinador)

Dra. Laura Solís Bastos

Dr. Norman Solórzano Alfaro

Dr. Onésimo Gerardo Rodríguez Aguilar

M.Sc. Sindy Mora Solano

Escuela de Relaciones Internacionales

Dr. Carlos Cascante Segura

Equipo Centro Tecnológico de Investigación Social (CETIS):

Dra. Laura Solís Bastos (Coordinadora)

M.Sc. Stephanie Cordero Cordero (Estadística)

M.Sc. Gisella Segura Espinoza

M.Sc. Sharon Rodríguez Brenes

Lic. Yirlania Margoth Solano Chaves

Bach. Marianela González Varela

Carlos Sánchez Rojas (Técnico en informática)

Livan Gómez Hernández (Técnico en informática)

Diseño de portada:

Mco. Mónica Calderón Solano

Corrección de estilo:

M.Sc. Nuria Rodríguez Vargas

Contacto:

idespo@una.ac.cr

cetis@una.ac.cr

Encuestadores/as:

Ana María Hernández Barreda
Anna Baltodano M
Angélica Méndez Villarevia
Arian Carvajal Serrano
Brandon Obando Olivares
Bryan Valverde Lizano
Carlos Daniel Mora Villalobos
Catalina Fernández Fernández
Celina Carranza Araya
Cristina Chavarría Chaves
Deikel Benhamín Selva García
Elira Ocampo Wilson
Génesis Raquel López Valverde
Hassell Matus Cortez
Jackeline Cordero Gutiérrez
José Fabricio Sánchez Chaves
Joselin Arce Vargas
Joseling Jeraldine Rayo Jirón
Julissa Ramírez Núñez
Leonardo Torres Araya
Lizbeth Michelle Chévez Obando
María Fernanda Vargas Matamoros
María Isabel Barrantes González
Melania María Sánchez Bustamante
Merari González Picado
Meybell Martínez Coronado
Montserrat Vargas Pitti
Nataly Segura Molina
Natasha Solís Solórzano
Nicole Cordero Barrantes
Nicole Wong Quirós
Patricia Reyes
Randy Hernández Miranda
Sareth Soto González
Stacy Delgado Quirós
Tirza Morales Hernández
Valeria Jesús Aguilar Quesada
Yasmine Moya Fernández

Supervisores/as:

Nathalia Steller Rojas
Nicol Hernández Sánchez
Katalina Villalobos Sánchez
Jose Luis Lobo Aguilar
Nicole Wong Quirós
Jackeline Cordero Gutiérrez
Daniela Duarte Madrigal
Ingrid Ugarte Ramírez
Anna Baltodano Maradiaga
Maybell Martínez Coronado
José Isaac Rodríguez González

Contenido

Descripción general	4
Metodología.....	4
Resultados.....	6
Afinidad de la población costarricense hacia la ideología conservadora	7
Valoración sobre el gobierno y las instituciones públicas	10
Visión de las relaciones exteriores de Costa Rica	13
Respuesta frente al acontecer nacional	15
Consideraciones finales	21
Referencias	22

Descripción general

La encuesta “Percepción sobre aspectos de la coyuntura y las culturas políticas en Costa Rica 2022” estuvo a cargo del equipo investigador del Programa Umbral Político del Instituto de Estudios Sociales en Población (IDESPO) de la Universidad Nacional (UNA), además se destaca que en esta ocasión se contó con la colaboración del académico Carlos Cascante Segura de la Escuela de Relaciones Internacionales de la UNA, para el análisis del abordaje de la política internacional.

Este estudio se levantó en el Centro Tecnológico de Investigación Social (CETIS) del IDESPO, vía telefónica del 22 al 01 de septiembre de 2022, bajo la supervisión de su personal. El objetivo de esta encuesta fue estudiar las percepciones sobre los aspectos de la coyuntura y las culturas políticas en Costa Rica, durante el año 2022.

El cuestionario empleado para este estudio estuvo conformado por 33 items, asociados a las variables temáticas antes mencionadas; al mismo tiempo, se incluyen algunas variables de tipo sociodemográficas como sexo, edad, nivel de escolaridad, adscripción a práctica religiosa y la percepción de la condición económica del hogar, las que permiten describir las características de la población encuestada.

Metodología

La Encuesta “Percepción sobre aspectos de la coyuntura y las culturas políticas en Costa Rica 2022”, se realizó del 22-26, 29-31 de agosto y 01 de septiembre 2022, entrevistando a personas costarricenses o personas extranjeras nacionalizadas de 18 años o más, usuarias de la telefonía celular dentro del territorio nacional, lo que abarca aproximadamente el 97,5% de la población. **Por esta razón los datos obedecen únicamente a la población entrevistada con telefonía celular y no al total de población.**

El marco muestral utilizado lo conforman los cuatro dígitos activos de los teléfonos celulares activos de las operadoras telefónicas existentes en el país, según la Superintendencia de Telecomunicaciones (SUTEL).

Se utiliza un muestreo de bancos telefónicos celulares activos del país, utilizando el procedimiento de Waksberg. Se entrevistó un total de 666 personas, lo que corresponde a un 3,8% de error de muestreo y un 95% de confianza (para el caso de una variable dicotómica asumiendo variabilidad máxima).

Tabla 1. Síntesis metodológica de la encuesta.

Fecha de encuesta:	Del 22 de agosto al 01 de septiembre del 2022
Horario de trabajo:	De lunes a viernes de 9:00 a.m., a 7:00 p.m.,
Modalidad de la entrevista:	Telefónica a celulares
Población de interés:	Costarricenses (nacimiento o nacionalizados) de 18 años o más, usuarios frecuentes de línea celular, en todo el territorio nacional.
Tamaño de la muestra:	666
Tipo de muestreo de teléfonos:	Se utiliza un muestreo de bancos telefónicos celulares activos del país, utilizando el procedimiento de Waksberg.
Error de muestreo:	3,8
Nivel de confianza:	95%

Fuente: IDESPO-UNA Programa: Umbral Político, Encuesta: Percepción sobre aspectos de la coyuntura y las culturas políticas en Costa Rica, 2022.

Finalmente, la muestra se ajusta por no respuesta con base en la Encuesta Nacional de Hogares (ENAH) realizada por el Instituto Nacional de Estadística y Censos (INEC). En esta ocasión el ajuste se realizó con la distribución por sexo, edad y educación de la ENAH 2021.

Tabla 2. Características sociodemográficas de la muestra y de la población, según ENAHO y Encuesta percepción sobre aspectos de la coyuntura y las culturas políticas en Costa Rica 2022

Característica	ENAHO 2021 ^{a/}	Encuesta Percepción	
		Sin ponderar	Ponderada
Sexo			
Hombre	47,6	49,5	47,6
Mujer	52,4	50,5	52,4
Grupo de edad			
De 18 a 34 años	34,0	43,8	34,0
De 35 a 49 años	25,5	27,2	25,6
50 años y más	40,4	29,0	40,4
Nivel educativo			
Primaria o menos	36,4	20,1	36,4
Secundaria	38,3	46,1	38,3
Universitaria	25,4	33,8	25,4

Fuente: INEC, Encuesta Nacional de Hogares (2021) e IDESPO, Universidad Nacional. Encuesta percepción sobre aspectos de la coyuntura y las culturas políticas en Costa Rica 2022.

Resultados

A continuación se presentan los principales resultados obtenidos en la encuesta “Percepción sobre aspectos de la coyuntura y las culturas políticas en Costa Rica 2022”, la que procuró realizar un abordaje de las opiniones de la población encuestada respecto al acontecer nacional en temas relacionados con aspectos políticos de interés, tales como la valoración del gobierno, la confianza en las instituciones públicas, el nivel de acuerdo con la capacidad de respuesta del gobierno frente a los problemas nacionales y las acciones desarrolladas durante estos primeros meses de gestión de la administración Chaves Robles.

Afinidad de la población costarricense hacia la ideología conservadora

Como parte del interés para estudiar los cambios en la Cultura Política de la población costarricense, en el presente estudio de opinión se procedió a obtener datos para conocer la afinidad de las personas encuestadas hacia la ideología conservadora, para lo cual se procedió a utilizar la escala desarrollada por Brussino y otros (2011), y adaptada para el contexto costarricense por Sánchez Campos (2017). Es necesario indicar que, por ideología conservadora, se entiende:

“aquellos constructos que se asocian con la necesidad de sostener el statu quo, limitando en toda medida las libertades sociales de ciertos grupos en beneficio de otro más poderoso, por lo que cualquier intento de cambiar los valores tradicionales es visto como una amenaza al orden prestablecidos, siendo algo que debe evitarse a toda costa.” (Sánchez Campos, 2017, pp. 5-6).

Esta escala se compone de ocho ítems, sobre los cuales se le consulta a la población encuestada que tan de acuerdo o en desacuerdo se encuentran con ellos. Los resultados generales se pueden apreciar en la tabla 3.

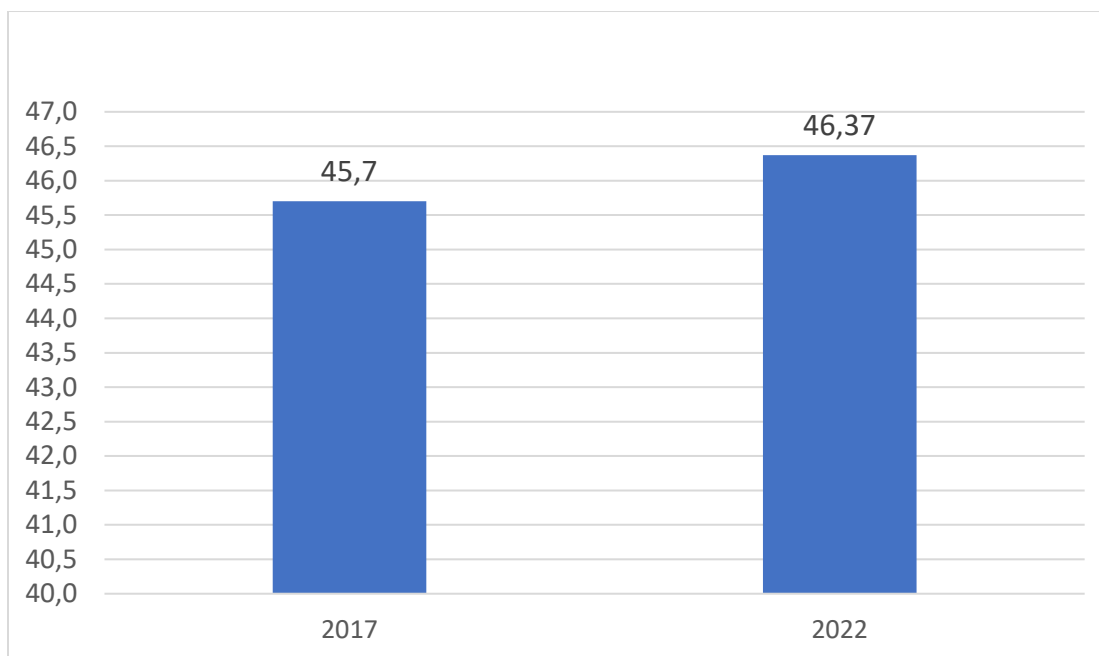
Para facilitar su interpretación los valores de la escala se ajustaron para que tuvieran un puntaje de 0 a 100; valores sobre los 50 puntos pueden interpretarse con una propensión o mayor afinidad hacia una ideología conservadora. Así, para el valor medio de la escala de afinidad de ideología conservadora de la población, para el 2022, es de 46,37; lo que se puede considerar una tendencia de afinidad baja hacia la ideología conservadora. En el año 2017 se aplicó la misma escala, en ese momento el valor medio de la población fue de 45,7, lo que mostraba una afinidad baja hacia la ideología conservadora.

Tabla 3. Porcentaje de la población encuesta según qué tan de acuerdo o en desacuerdo está con diversos postulados asociados a la ideología conservadora. Costa Rica, septiembre 2022 (n= 666).

Frase	Totalmente de acuerdo/ Algo de acuerdo	Ni de acuerdo ni en desacuerdo	En desacuerdo/ Totalmente en desacuerdo	NS/NR	Total
El Estado debería prohibir la expresión pública de obras de arte que sean ofensivas a la moral	51,6	6,4	40,0	2,0	100
La ley no debería permitir a personas homosexuales dar clases en las escuelas	16,8	3,9	76,3	2,1	100
Nuestro país debe otorgar más permisos para el ingreso de población migrante	31,4	7,6	60,0	1,1	100
El aborto es un crimen y debe ser perseguido y castigado por la justicia	61,6	9,5	26,9		100
La educación sexual en personas jóvenes es peligrosa porque las motiva a una iniciación temprana en el sexo	32,6	3,0	64,3	0,1	100
Solo los padres y las madres tienen derecho a enseñar a sus hijos e hijas temas relacionados con sexualidad	32,7	3,7	63,3	0,3	100
Las y los políticos deberían escuchar más las propuestas y los reclamos de la Iglesia Católica	54,4	8,6	33,0	3,9	100
La pena de muerte es una medida que ayudaría a bajar la delincuencia	43,3	5,8	49,6	1,3	100

Fuente: IDESP-UNA Programa: Umbral Político, Encuesta: Percepción sobre aspectos de la coyuntura y las culturas políticas en Costa Rica, 2022.

Gráfico 1. Valor medio de la escala de ideología conservadora de la población costarricense. 2017 y 2022.



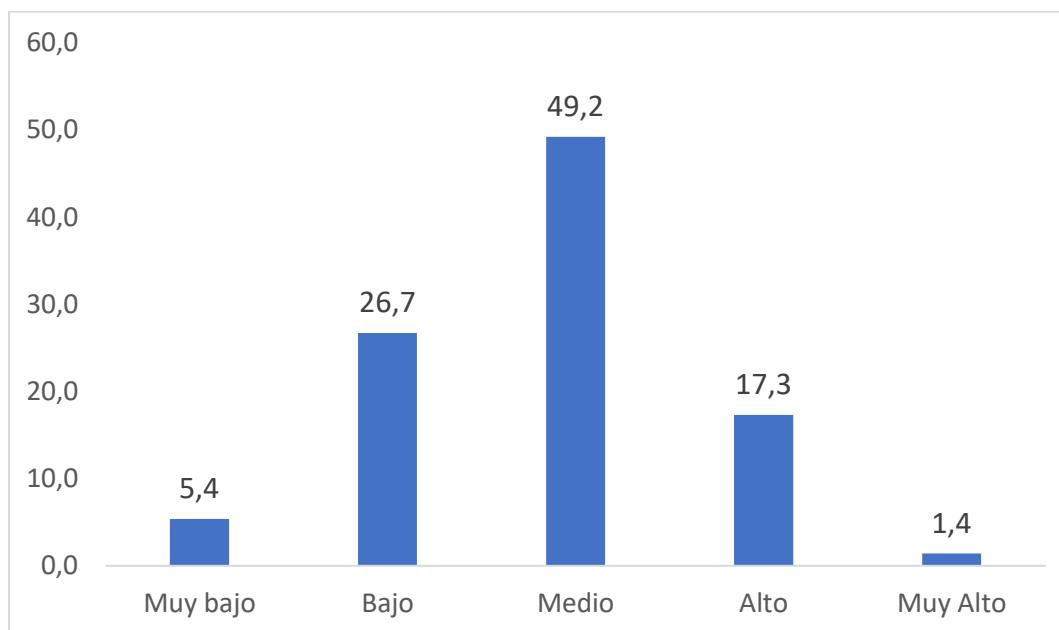
*La encuesta del 2017 se realizó a teléfonos fijos, por lo que su resultado se coloca de forma ilustrativa y no puede ser comparado con los resultados del 2022.

Fuente: IDESPO-UNA Programa: Umbral Político, Encuesta: Percepción sobre aspectos de la coyuntura y las culturas políticas en Costa Rica, 2022.

Se recodificaron los resultados de la escala para clasificar a la población encuestada en cinco grupos: muy baja afinidad al conservadurismo, baja afinidad al conservadurismo, media afinidad al conservadurismo, alta afinidad al conservadurismo y muy alta afinidad al conservadurismo.¹ El gráfico 6 muestra que 49,2% de la población encuestada tiende a tener una afinidad media hacia la ideología conservadora; mientras que el 32.1% tiende a tener una afinidad baja o muy; y un 18,7% una afinidad alta o muy alta.

¹La clasificación se construyó de la siguiente manera: Muy bajo = puntajes entre 0 a 19; Bajo = puntajes de 20 a 39; Medio = puntajes de 40-59; Alto = puntajes de 60-79 y Muy alto = puntajes de 80 a 100.

Gráfico 2. Distribución porcentual de la población encuestada según su afinidad hacia la ideología conservadora (n = 582).



Fuente: IDESPO-UNA Programa: Umbral Político, Encuesta: Percepción sobre aspectos de la coyuntura y las culturas políticas en Costa Rica, 2022.

Valoración sobre el gobierno y las instituciones públicas

Se le consultó a la población encuestada sobre la valoración que brindaban a la labor general del gobierno y de diversas figuras del Poder Ejecutivo; para lo cual se les solicitó que le asignaran una calificación del 1 (valor menor) al 10 (valor mayor). Como muestra la tabla 4, en promedio, las personas encuestadas asignan una calificación de 7,81 a la labor del gobierno; y al presidente Rodrigo Chaves se le otorga una calificación media de 7,65. En cuanto a los miembros del gabinete consultado, quién recibe mejor calificación es Ana Katherine Müller (MEP) con 7,22; seguido de Natalia Díaz (Presidencia) y Luis Amador (MOPT). En cambio, quienes reciben las calificaciones más bajas son Joselyn Chacón (Salud) con 6,97 y Nogui Acosta (Hacienda) con 6,85. Sin embargo, es necesario anotar que no toda la población encuestada logra signar una calificación a las y los ministros, así los

miembros del gabinete que presentan una menor tasa de respuesta por parte de la población encuestada son Natalia Díaz, Nogui Acosta y Ana Katherine Müller.

Tabla 4. Calificación promedio brindada por la población encuestada a la labor del gobierno y a diversos miembros del Poder Ejecutivo. Costa Rica, septiembre 2022

La labor de	n	Media
La labor general realizada por el gobierno en estos primeros meses	655	7,81
El presidente Rodrigo Chaves	660	7,65
La ministra de Educación Ana Katherine Müller	602	7,22
La ministra de la Presidencia Natalia Díaz	542	7,13
El ministro de Obras Públicas y Transportes Luis Amador	586	7,03
La ministra de Salud Joselyn Chacón	615	6,97
El ministro de Hacienda Nogui Acosta	544	6,85

Fuente: IDESPO-UNA Programa: Umbral Político, Encuesta: Percepción sobre aspectos de la coyuntura y las culturas políticas en Costa Rica, 2022.

Posteriormente, se procedió a revisar cómo cambia la calificación brindada al presidente Rodrigo Chaves, según distintas características de la población encuestada. Los datos presentados en la tabla 5 muestran como los hombres (7,75) tienen una valoración promedio más alta de que las mujeres (7,56). En cuanto los grupos etarios, las personas entre 18 a 34 años son las que muestran la calificación media más alta para Chaves Robles (7,75), seguido por el grupo de personas entre 35 a 49 años (7,64) y las personas de 50 años o más (7,57). Con respecto a su escolaridad, las personas con educación secundaria completa son las que brindan la calificación media más alta al presidente (7,81), seguido por las personas con educación primaria completa o incompleta (7,72) y aquellos que tienen educación universitaria (7,31). Por último, las personas que muestran una afinidad alta o muy alta a la ideología conservadora son los que presentan una calificación media más alta al presidente Rodrigo Chaves (8,09), seguidos por las personas con afinidades media (7,84) y baja o muy baja (6,97).

Tabla 5. Calificación media brindada al presidente Rodrigo Chaves según diversas características de la población. Costa Rica, septiembre 2022.

Característica	Media
Sexo	
Hombre	7,75
Mujer	7,56
Edad	
18 a 34	7,75
35 a 49	7,64
50 o más	7,57
Escolaridad	
Primaria completa o menos	7,72
Secundaria	7,81
Universitaria	7,31
Afinidad a ideología conservadora	
Bajo o muy bajo	6,97
Medio	7,84
Alto o muy alto	8,09

Fuente: IDESPO-UNA Programa: Umbral Político, Encuesta: Percepción sobre aspectos de la coyuntura y las culturas políticas en Costa Rica, 2022.

También se le consultó a la población encuestada sobre la calificación (del 1 al 10) que calificación brindaría a diversas instituciones. Como muestra la tabla 6, la Caja Costarricense de Seguro Social es la institución con la mejor calificación media (7,32), seguido por el Poder Ejecutivo (7,17), el Poder Judicial (6,65) y la Asamblea Legislativa (6,23). En contraparte, las instituciones que reciben las calificaciones más bajas son las municipalidades (6,00), los medios de comunicación (5,98), los sindicatos (5,41) y los partidos políticos (4,75).

Tabla 6. Calificación media brindada por la población encuestada a diversas instituciones. Costa Rica, septiembre 2022.

Institución	n	Media
La Caja Costarricense de Seguro Social	661	7,32
El Poder Ejecutivo (Presidencia de la República)	652	7,17
El Poder Judicial	657	6,65
La Asamblea Legislativa	653	6,23
Las Municipalidades	657	6,00
Los medios de comunicación	653	5,98
Los Sindicatos	621	5,41
Los partidos políticos	646	4,75

Fuente: IDESPO-UNA Programa: Umbral Político, Encuesta: Percepción sobre aspectos de la coyuntura y las culturas políticas en Costa Rica, 2022.

Visión de las relaciones exteriores de Costa Rica

En el marco de esta encuesta también se vio propicio incorporar en la consulta algunos datos vinculados con la gestión de las relaciones exteriores del país, en el marco de las expectativas por el cambio de gestión del gobierno. De acuerdo con lo anterior, se consultó a la población encuestada su valoración, empleando una escala de 1 a 10 (1 es el valor menor y 10 el valor mayor). ¿Qué calificación le da a la conducción del gobierno en las relaciones con otros países del mundo?, el resultado obtenido muestra una calificación media de 7,52.

Además, se incorporaron dos preguntas más a la encuesta sobre la valoración de la población del papel que debe tener Costa Rica al establecer relaciones con otros países. En esta línea, se observa, por una parte, que el 60,3% de la población encuestada se encuentra con algún nivel de acuerdo con la premisa “El gobierno se debería concentrar en los problemas nacionales sin preocuparse de los problemas del resto de Centroamérica”, es decir, más

inclinado a que el gobierno no preste tanta importancia a los asuntos internacionales. Este componente refleja una tendencia a preferir una política exterior aislacionista más que una política exterior de grandes causas internacionales.

Sin embargo, cuando se trata de establecer socios internacionales, la ciudadanía costarricense muestra una alta aceptación con la premisa que “El gobierno solo debería negociar con países que respetan los derechos humanos”; ya que un 83,6% de la población encuestada muestra algún grado de acuerdo con esta idea. Esto evidencia una tendencia a que se prefiera a socios que mantengan respeto a los derechos humanos. Es decir, se denota en gran parte de la población un afán por defender la imagen internacional de Costa Rica, como país respetuoso de ciertos valores democráticos.

Tabla 7. Porcentaje de la población encuestada según nivel de acuerdo con el accionar del gobierno en materia de política exterior. Costa Rica, 2022 (n=666).

Enunciado	Totalmente de acuerdo o de acuerdo	Ni de acuerdo ni en desacuerdo	En desacuerdo o Totalmente en desacuerdo	NS/NR	Total
El gobierno solo debería negociar con países que respetan los derechos humanos	83,6	3,6	11,4	1,3	100
El gobierno se debería concentrar en los problemas nacionales sin preocuparse de los problemas del resto de Centroamérica	60,8	4,6	33,3	1,3	100

Fuente: IDESPO-UNA Programa: Umbral Político, Encuesta: Percepción sobre aspectos de la coyuntura y las culturas políticas en Costa Rica, 2022.

Respuesta frente al acontecer nacional

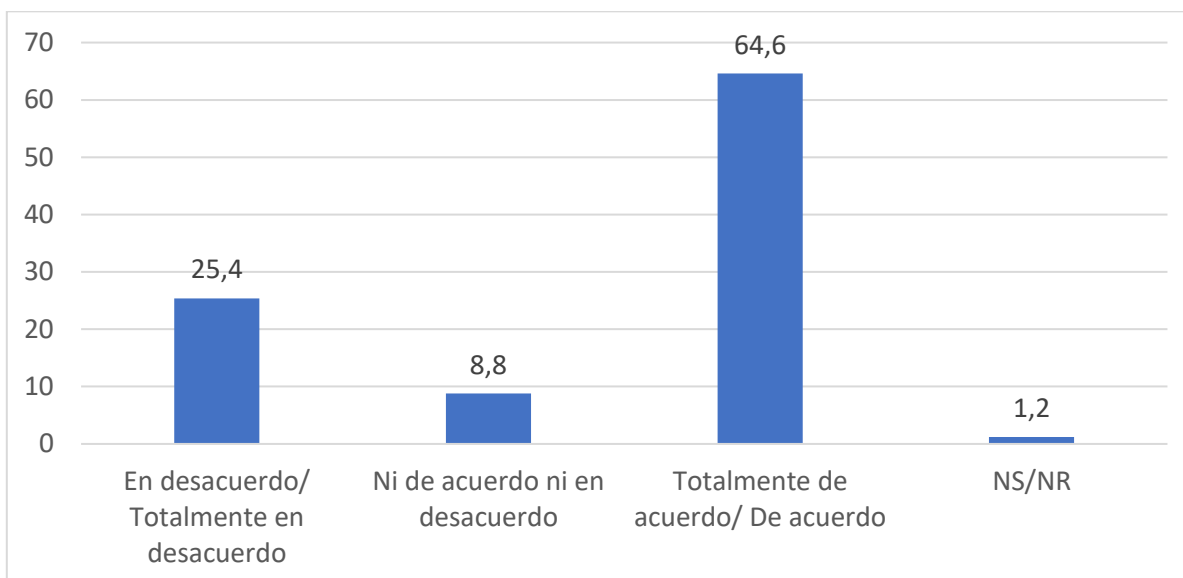
Uno de los puntos de interés por abordar en la encuesta “Percepción sobre aspectos de la coyuntura y las culturas políticas en Costa Rica, 2022” es justamente el acontecer nacional, centrando su atención en coyunturas específicas acontecidas durante los primeros meses de la administración Chaves Robles.

Por lo anterior, se partió de la necesidad de comprender la opinión de la población encuestada respecto a la capacidad de respuesta del gobierno frente a los problemas nacionales, en tanto, en ocasiones estas coyunturas políticas se enmarcan en situaciones de conflicto, toma de decisiones importantes, búsqueda de soluciones, entre otras; esto en el marco de la articulación de hechos concretos que ocurren en el país y en los que intervienen una serie de actores, principalmente sociales y políticos.

Por lo que se consultó a la población entrevistada sobre si estaba de acuerdo con que el gobierno tiene una buena capacidad de respuesta frente a los problemas nacionales. Los resultados se detallan en el gráfico 3.

Es así como, el 64,6% de la población encuestada está en algún grado de acuerdo con que el gobierno tiene buena capacidad de respuesta frente a los problemas nacionales, contra un 25,4% que está en alguna forma en desacuerdo. Lo anterior refleja que, al momento de recolección de datos de la encuesta, las personas encuestadas tenían una expectativa que tiende a ser favorable sobre la capacidad de respuesta de la administración Chaves Robles frente a los problemas nacionales.

Gráfico 3. Porcentaje de la población encuestada según nivel de acuerdo con la capacidad de respuesta del gobierno frente a los problemas nacionales. Costa Rica, 2022 (n=666).



Fuente: IDESPO-UNA Programa: Umbral Político, Encuesta: Percepción sobre aspectos de la coyuntura y las culturas políticas en Costa Rica, 2022.

Al considerar desde el punto de vista coyuntural qué acciones se han venido desarrollando durante estos primeros días de gobierno, se seleccionaron aquellas que podían tener mayor relevancia en el conocimiento de la población costarricense, tales como: las medidas tomadas por el gobierno respecto a la revisión técnica vehicular, las medidas tomadas por el gobierno para facilitar la importación del arroz, las medidas tomadas por el gobierno respecto a la eliminación de la obligatoriedad del uso de mascarillas, la propuesta de vender activos del estado (BCR, BICSA y acciones del INS) para pagar la deuda pública, las medidas tomadas por el gobierno ante el precio de los combustibles, las medidas tomadas por el gobierno para aumentar el salario a ministros/as y viceministros (ver figura 1).

Figura 1. Línea del tiempo de principales acciones desarrolladas por el gobierno durante los primeros 100 días de gestión.



Fuente: IDESPO-UNA. Programa Umbral Político, elaboración propia basada en revisión documental. Diseño gráfico: Mónica Calderón Solano.

Dentro de los primeros 100 días de gestión, destacan las medidas tomadas por el gobierno respecto a la eliminación de la obligatoriedad del uso de mascarillas, lo que se dio a conocer justamente el 8 de mayo 2022, día del traspaso de poderes, mediante el decreto número 43544-S, con el cual se reforma el decreto Ejecutivo número 42421-S del 10 de marzo del año 2021 en referencia al uso obligatorio de mascarilla.

En cuanto al aumento en el precio del combustible, se consideran algunos factores que fueron señalados con asociación a este fenómeno, tales como la guerra entre Rusia y Ucrania, así

como, la devaluación de la moneda nacional, por lo que este fue uno de los temas de mayor atención para el gobierno en sus primeras semanas, en consecuencia, el 22 de mayo de 2022 se daban a conocer las medidas tomadas para afrontar esta situación.

El 6 de julio 2022, en el marco de la denominada ruta del arroz, el gobierno anunciaba dos medidas propuestas para disminuir el costo del arroz, a través de dos decretos que para ese momento se encontraban en consulta pública hasta el 20 de julio, el primero en referencia a eliminar todo el esquema de fijación de precios de arroz, tanto el que paga el consumidor, como el productor, ante el MEIC; el segundo en torno a la reducción del arancel que pagan los importadores de arroz, el que bajará de un 36% a 4,5% en Granza y 5% en Pilado, ante COMEX. Finalmente, estos decretos fueron firmados por el presidente de la República Rodrigo Chaves el 3 de agosto de 2022.

El 14 de junio de 2022, se daba a conocer la decisión del presidente de la República de aumentar los salarios de ministros y viceministros mediante un decreto que duplicaría el salario base, en tanto aludió que el salario anterior no era acorde a sus responsabilidades.

Por otra parte, el país venía implementando como requisito de circulación la revisión técnica vehicular, desde el año 2002 estaba a cargo de RITEVE, sin embargo, el pasado 15 de julio su contrato de concesión con el Estado costarricense finalizó, ante esto el Gobierno de la República anunció el 29 de junio, dar continuidad a la revisión técnica vehicular, por lo que se propuso la apertura de un proceso de licitación, en la que según el gobierno se pretende mejorar el servicio y la baja de la tarifa.

El 24 de agosto el gobierno anunciaba que el Consejo de Seguridad Vial (Cosevi) elegía a la empresa alemana Dekra, la que estará asumiendo el servicio de inspección técnica vehicular en el país por un periodo de dos años, esto mientras se elige al concesionario; en cuanto los cambios en la tarifa por este servicio, se denota que hubo una rebaja de casi la mitad del costo anterior, y se indicó que rigen a partir del 19 de agosto del 2022, Según la resolución RE-0087-IT-2022, publicada en el Alcance N° 175 a La Gaceta N° 156 del 18 de agosto del 2022.

Finalmente, la coyuntura más reciente es la propuesta del gobierno que dada a conocer el 16 de agosto de 2022, referente a la venta de activos del Estado para pagar la deuda pública, entre los que destacan el Banco Internacional de Costa Rica (BICSA) y el Banco de Costa Rica (BCR), así como el 49% de las acciones del Instituto Nacional de Seguros (INS). De acuerdo con lo anterior, se consultó a la población encuestada por su nivel de acuerdo con el accionar del gobierno en referencia a estas coyunturas detalladas.

Tabla 8. Porcentaje de la población encuesta según nivel de acuerdo con el accionar del gobierno en torno a coyunturas acontecidas durante los primeros 100 días de la administración Chaves Robles. Costa Rica, 2022 (n=666).

Frase	Totalmente de acuerdo/ Algo de acuerdo	Ni de acuerdo ni en desacuerdo	En desacuerdo/ Totalmente en desacuerdo	NS/NR	Total
Las medidas tomadas por el gobierno respecto a la revisión técnica vehicular	70,7	6,4	18,1	4,7	100
Las medidas tomadas por el gobierno para facilitar la importación del arroz	63,5	5,6	23,5	7,4	100
Las medidas tomadas por el gobierno respecto a la eliminación de la obligatoriedad del uso de mascarillas	53,6	6,5	39,8	0,1	100
La propuesta de vender activos del estado (BCR, BICSA y acciones del INS) para pagar la deuda pública	40,2	6,1	47,1	6,7	100
Las medidas tomadas por el gobierno ante el precio de los combustibles	38,6	7,1	52,7	1,6	100
Las medidas tomadas por el gobierno para aumentar el salario a ministros/as y viceministros	21,3	3,5	73,3	1,9	100

Fuente: IDESPO-UNA Programa: Umbral Político, Encuesta: Percepción sobre aspectos de la coyuntura y las culturas políticas en Costa Rica, 2022.

Es así como se denota que las medidas adoptadas por el gobierno que presentan mayor aceptación por parte de las personas encuestadas, hacen referencia a cambios que podrían favorecer la condición económica de los hogares costarricenses, ya que se vislumbra un posible impacto en costos de productos o servicios, tal como se plantea en el caso de las medidas tomadas por el gobierno respecto a la revisión técnica vehicular, con un 70,7%, y las medidas tomadas por el gobierno para facilitar la importación del arroz con un 63,5%. Seguidamente, se observa otra medida señalada que tienen una aceptación de alrededor de la mitad de la población encuestada, corresponde a las medidas tomadas por el gobierno respecto a la eliminación de la obligatoriedad del uso de mascarillas, con un 53,6%.

Finalmente, con los mayores porcentajes de desacuerdo por parte de la población encuestada, se encuentran: la propuesta de vender activos del estado (BCR, BICSA y acciones del INS) para pagar la deuda pública, con un 47,1% de la población en desacuerdo, las medidas adoptadas por el gobierno ante el precio de los combustibles, con 52,7%, y se observa con el mayor porcentaje de desacuerdo las medidas tomadas por el gobierno para aumentar el salario a ministros/as y viceministros con, 73,3% de la población encuestada con algún nivel de oposición.

Consideraciones finales

- La población costarricense tiende a tener una afinidad a la ideología conservadora media o baja; así un 49,2% de la población encuestada muestra una afinidad media y el 32,1% tiende a tener una afinidad baja o muy baja.
- El presidente de la República, Rodrigo Chaves, tiene la calificación promedio más alta en comparación al resto de los y las integrantes del gobierno por quién se consultó en la encuesta. Asimismo, Chaves tiende a tener una calificación media mayor entre los hombres, personas de 18 a 34 años, con escolaridad media y entre quienes tienen una afinidad alta o muy alta hacia la ideología conservadora.
- La institución que recibe mejor calificación por parte de las personas encuestadas es la Caja Costarricense de Seguro Social, seguida del Poder Ejecutivo. Las instituciones con las peores calificaciones son los sindicatos y los partidos políticos.
- En cuanto a la gestión de la política exterior, la mayoría de la población encuestada señalaba que el gobierno debe concentrarse más en los problemas internos que en los de otros países; asimismo, manifiestan que el país solo debe mantener relaciones con otras naciones que respeten los derechos humanos.
- Al momento de aplicar la encuesta, casi un 65% de las personas encuestadas consideraban que el gobierno posee la capacidad para dar solución a los problemas nacionales.
- En cuanto a diversas medidas o decisiones realizadas por la administración Chaves Robles durante sus primeros 100 días, las personas encuestadas muestran estar mayormente de acuerdo con aquellas relacionadas con la revisión técnica vehicular, la importación del arroz y la eliminación del uso de la obligatoriedad de la mascarilla; en contraposición, muestran estar más en desacuerdo con la venta de activos nacionales (BCR, INS, BICSA, etc.) para el pago de la deuda pública, las acciones adoptadas ante el precio de los combustibles y la decisión de aumentar el salario a ministros/as y viceministros/as.

Referencias

Sánchez Campos, P. (2017). Construcción de una escala de ideología política en el contexto costarricense a partir de un trabajo realizado en Córdoba, Argentina. *Acta de Investigación Psicológica*, 7(2), 2747-2754. <http://dx.doi.org/10.1016/j.aippr.2017.06.005>



UMBRAL
POLÍTICO
PROGRAMA IDESPO-UNA

IDESPO
UNIVERSIDAD NACIONAL



2022
Año de las Universidades
Públicas por los Territorios
y las Comunidades

UNA
UNIVERSIDAD NACIONAL
COSTA RICA

