

PERCEPCIONES SOBRE LA **EMIGRACIÓN** EN COSTA RICA

noviembre 2018



INFORME DE ENCUESTA: PERCEPCIONES SOBRE LA EMIGRACIÓN EN COSTA RICA. NOVIEMBRE 2018

Programa Migraciones, cambio social e identidades

Universidad Nacional
Costa Rica

Autorías

Cynthia Mora Izaguirre Laura Solís Bastos Esteban Alfaro Orozco Fabiola Miranda
Sharon Rodríguez Brenes Ana Victoria Zamora Rowe Daniel Castro Jiménez

Diseño de portada

Mónica Calderón Solano
Universidad Nacional

Compilación y edición

Laura Solís Bastos
Universidad Nacional

Procesamientos

Laura Solís Bastos
Stephanie Cordero Cordero
Universidad Nacional

Equipo de Investigación, 2017

Dra. Cynthia Mora Izaguirre, Coordinadora
Licda. María José Ureña Naranjo, Académica
Lic. Rolando Fernández Aguilar, Académico
Bach. Angélica Barboza Leitón, Profesional
asistencial en servicios de apoyo a la academia
Bach. Esteban Alfaro Orozco, Estudiante
asistente
Est. Ana Victoria Zamora Rowe, Estudiante
asistente

Equipo Centro Tecnológico de Investigación Social (CETIS) 2017

Gisella Segura Espinoza
Angélica Barboza Leitón
Sharon Rodríguez Brenes
Marianela González Varela
Stephanie Cordero Cordero (Estadística)
Carlos Sánchez Rojas (Técnico en informática)
Livan Gómez Hernández (Técnico en informática)

Encuestadores

Analive Hidalgo Bonilla
Samantha Venegas Chaverri
Kennia Rodríguez Mendez
Jeison Rivera Barrantes
Alex Alberto Alpizar Medina
Kenneth Rivera Cerdas
María Jazmín Segura Salas
Andrey Prado Chinchilla
Valeria Leitón Álvarez
Beatriz Salazar Bogantes
Jackeline Cordero Gutiérrez
Raquel Paola Rodríguez Mesén
Cindy Alfaro Gamboa
Jesica de los Ángeles Moreira
Mora

Diana Cascante Alfaro
Laura Vanessa Jiménez
Campos
Kelvin Arce Villalobos
Nataly Vanessa Villalobos
Quirós
Yoselin Ramírez Bravo
Gustavo Adolfo Monestel
Solano
Kimberley Tatiana Contreras
Castro
Víctor Esteban Madrigal
Villalobos
Mariela Fuentes Cortés
Marcenette Carrillo Ramos

Gloriana Saborío Zeledón
Xinia Martínez Ortiz
Crosmán Andrey Fernández
Ureña
Keitilyn Joice Gamboa Pereira
Joseth Monestel Palma
Ariana Cascante Gómez
Ericka Andrea Montero Delgado
María José Garro Mora
Gabriel Gerardo Campos Rojas
Keilyn Lorena Chavarría
Fernández
Hazel Gabriela Mora Cerdas

Contacto:

Teléfono: 25624130

Página Web: <http://www.idespo.una.ac.cr/>

Facebook: <https://www.facebook.com/IDESPOUNA>



Contenido

Presentación.....	3
Metodología	4
Características sociodemográficas de la población encuestada	6
Experiencias personales migratorias.....	7
Percepción sobre experiencias migratorias de personas cercanas	14
Caracterización de la percepción de los costarricenses en el exterior	22
Voto en el extranjero	26
Consideraciones finales.....	30
Referencias.....	34



**Programa Migraciones Cambio Social e identidades
Instituto de Estudios Sociales en Población (IDESPO)
Universidad Nacional**

**Informe de encuesta
PERCEPCIÓN SOBRE LA EMIGRACIÓN EN COSTA RICA**

Presentación

El presente informe expone los principales resultados de la encuesta *“Percepción de la ciudadanía costarricense respecto la emigración de costarricenses”*, la cual fue realizada por el Programa Migraciones, Cambio Social e Identidades, del Instituto de Estudios Sociales en Población (IDESPO) de la Universidad Nacional de Costa Rica (UNA). Este trabajo se realizó en el marco del cumplimiento de los objetivos propuestos en dicho programa para el periodo vigente.

Esta encuesta fue realizada a un total de 900 personas, mayores de 18 años, costarricenses o naturalizados, y residentes habituales de hogares con telefonía fija, y usuarios del servicio del Instituto Costarricense de Electricidad (ICE).

El propósito de la encuesta es conocer las percepciones de la ciudadanía costarricense, respecto a diferentes aspectos relacionados con la emigración; como un aporte para la generación de conocimiento empírico sobre este fenómeno social en el contexto nacional.



Metodología

La encuesta se realizó vía telefónica, a hogares que cuentan con servicio proporcionado por el ICE,¹ se aplicó del 09 al 29 de octubre del 2017. Para llevarse a cabo, se calculó una muestra de 900 personas, mayores de edad, costarricenses. Los resultados cuentan con un nivel de confianza del 95% y un margen de error de $\pm 4\%$ para las variables principales.

Cuadro 1.

Síntesis metodológica	
Fecha de encuesta:	Octubre 2017
Horario de trabajo:	De lunes a viernes de 17:00 a 20:00; sábados de 09:00 am a 19:00 pm y domingos de 09:00 am a 16:00 pm
Modalidad de la entrevista:	Telefónica
Población de interés:	Costarricenses o extranjeros/as naturalizados/as de 18 años o más, en viviendas con teléfono residencial fijo en todo el territorio nacional.
Tamaño de la muestra:	900 hogares
Tipo de muestreo de teléfonos:	Aleatorio sistemático, a partir de una base de números telefónicos.
Selección de personas:	Controlado por cuotas de sexo y grupos de edad.
Error de muestreo:	4% para las principales variables de la encuesta.

¹ Según los datos de la Encuesta Nacional de Hogares (2017) del Instituto Nacional de Estadística y Censos (INEC), esto abarca aproximadamente al 40,05% de los hogares con personas mayores de 18 años; lo cual implica que toda generalización que se haga con base en estos datos debe referirse estrictamente a la población costarricense con teléfono residencial y no la población costarricense en su totalidad.



La selección de las personas encuestadas se realizó en dos etapas. En primer lugar, se eligieron los números de teléfono al azar; en segundo lugar, una vez realizado el contacto telefónico con el hogar respectivo, se solicitó encuestar a una persona residente de la vivienda, costarricense o extranjera naturalizada, mayor de 18 años.

La encuesta se realizó en el Centro Tecnológico de Investigación Social (CETIS) del IDESPO, bajo la supervisión del personal del CETIS y del equipo investigador del Programa Migraciones Cambio Social e Identidades. Asimismo, es necesario anotar que se siguió un procedimiento de control del proceso de aplicación de la encuesta. Este consta de dos pasos: el primero, una vez que el/la encuestador/a finaliza de aplicar el instrumento, un/a supervisor/a revisa que todos los ítems hayan sido contestados y que el/la encuestador/a no haya omitido ninguna información sociodemográfica de la persona encuestada. El segundo paso consiste en que un/a supervisor/a vuelve a contactar a la persona encuestada para verificar que se le haya aplicado el instrumento, y constatar que no haya tenido ningún problema o inconveniente durante la entrevista telefónica.



Características sociodemográficas de la población encuestada

A continuación en la tabla 1 se presentan las principales características sociodemográficas de la población encuestada

Tabla 1.
Características sociodemográficas
n=900

SEXO	%
Hombre	47,78
Mujer	52,22
EDAD	%
De 18 a 24 años	17,33
De 25 a 34 años	21,00
De 35 a 44 años	17,11
De 45 a 54 años	17,11
De 55 y más	27,44
EDUCACIÓN	%
Ninguna	0,56
Primaria incompleta	3,89
Primaria Completa	12,44
Secundaria incompleta	11,33
Secundaria completa	24,78
Parauniversitaria completa	1,44
Universitaria Incompleta	10,00
Universitaria Completa	28,67
Posgrado Universitaria	6,67
NS/NR	0,22
AUTOPERCEPCIÓN CONDICIÓN ECONÓMICA	%
Muy bajo	3,52
Bajo	16,02
Medio	48,52
Alto	31,93

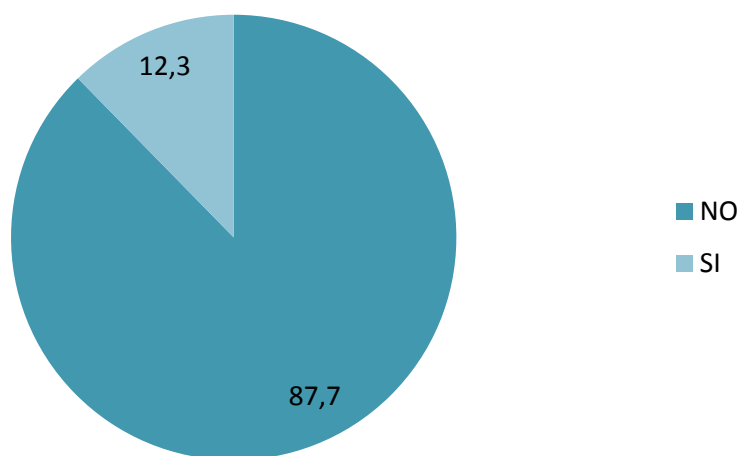
Fuente: Elaboración propia. **IDESPO-UNA** Encuesta: Percepción de la ciudadanía costarricense respecto la emigración de costarricenses, 2018.



Experiencias personales migratorias

En este apartado de la encuesta, surgió el interés por identificar experiencias personales migratorias de la población encuestada; metodológicamente se estipula un margen de temporalidad; la razón para estipular “tres meses seguidos”, obedece a que generalmente a nivel global, el estatus de turista tiene una vigencia de tres meses improrrogable, después de ese tiempo es necesario tramitar otro estatus migratorio, pues la persona deja de ser turista y debe solicitar: residencia temporal, permiso de trabajo u otro estatus.

Gráfico 1.
Porcentaje de la población encuestada que ha vivido por más de tres meses fuera del país
n=900



Fuente: Elaboración propia. **IDESPO-UNA** Encuesta: Percepción de la ciudadanía costarricense respecto la emigración de costarricenses, 2018.



Los resultados muestran que de las personas encuestadas, solamente el 12,3% ha estado fuera del país por más de tres meses, lo que permite ver que la población costarricense en su mayoría se plantea poco la opción de emigrar, esto puede deberse a muchas razones como arraigo, estabilidad laboral, obligaciones en territorio nacional u otras. Mientras que la mayoría un 87,7% manifiesta no haber estado fuera del país por más de tres meses seguidos.

Como se mencionó anteriormente, para el análisis de la emigración es de suma importancia la temporalidad, pues esta podría marcar la diferencia conceptual entre turista y residente; fundamentada además en los motivos migratorios en el primer caso generalmente con fines recreativos; mientras que en el segundo caso con fines como: trabajo, estudio, un proyecto de vida familiar, entre otros.

La Dirección General de Migración y Extranjería, DGME, (2017), menciona que la población emigrante es de 5% de la población nacional. Y fue desde mediados del siglo pasado que se denota el rasgo de la emigración de costarricenses hacia países como Estados Unidos, Europa, Canadá, principalmente (p.11).

Según el Banco Central de Costa Rica (2015), citado por la DGME (2017), se estimaba que para el año 2014 la cantidad de costarricenses que residían fuera de Costa Rica podría haber oscilado entre los 120.000 y 350.000; siendo los Estados Unidos el destino principal para cerca del 60% de esta población emigrante.



De las 900 personas encuestadas, sólo 111 personas respondieron que habían vivido fuera del país; 41,4% señaló que su domicilio de ese momento fue EE.UU, país con la mayor mención entre este grupo encuestado.

Tabla 2.
País de residencia de la población encuestada que vivió por más de tres meses fuera de Costa Rica
n=111

País	%
Estados Unidos	41,4
Otros de Centroamérica	10,8
México	9,9
Suramérica	9,0
Panamá	8,1
Otros de Europa	7,2
España	5,4
Canadá	2,7
Inglaterra	1,9
Israel	1,8
NS/NR	1,8
Total	100,0

Fuente: Elaboración propia. **IDESPO-UNA** Encuesta: Percepción de la ciudadanía costarricense respecto la emigración de costarricenses, 2018.

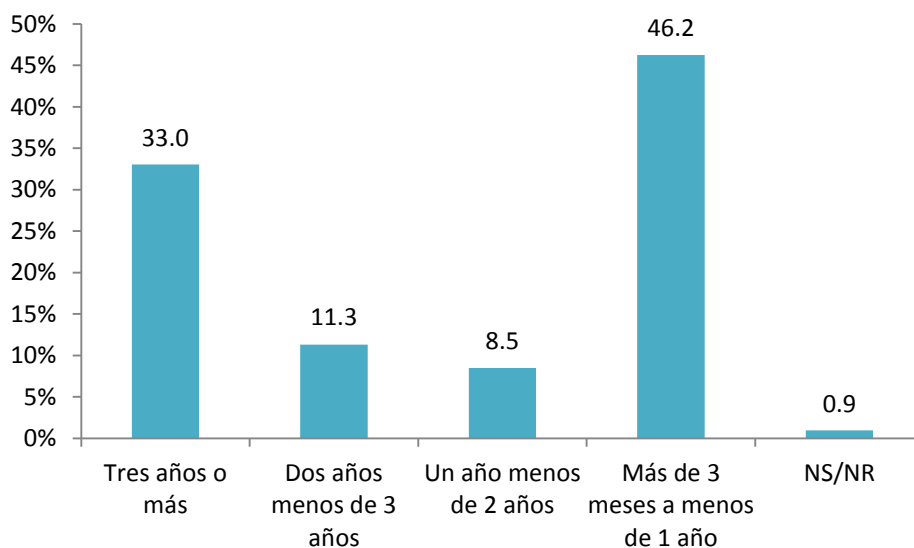
Según OIM (2011) al citar al Estado de la Nación del 2008, se señaló que a nivel ocupacional los emigrantes costarricense tenían menos problemas de inserción laboral en EEUU en comparación con otros centroamericanos por su mayor nivel educativo, lo que conlleva poder acceder a una inserción laboral de mayor calidad, “casi la mitad de los y las



costarricenses en Estados Unidos se insertan en actividades de servicios y administrativos, seguido por la industria (20%) y el comercio (20%)” (p. 23).

Sin embargo, según datos estadísticos de la DGME señalaron que del 2015 al 2017 además de Estados Unidos, países como Panamá y Nicaragua fueron importantes destino para los costarricenses emigrantes.

Gráfico 2.
Distribución porcentual de la población encuestada según el periodo de tiempo que vivió fuera de Costa Rica
n=106



Fuente: Elaboración propia. **IDESPO-UNA** Encuesta: Percepción de la ciudadanía costarricense respecto la emigración de costarricenses, 2018.

Los datos de la encuesta revelan que la mayoría de los costarricenses que en el pasado emigraron a otros países lo hicieron por un período de “más de tres meses a menos



de 1 año” 46,2%; seguido “por tres años o más” con 33%; “dos años menos de 3 años” represento un 11,3% y “un año menos de 2 años” 8,5%. “No sabe/ no responde” 0.9%.

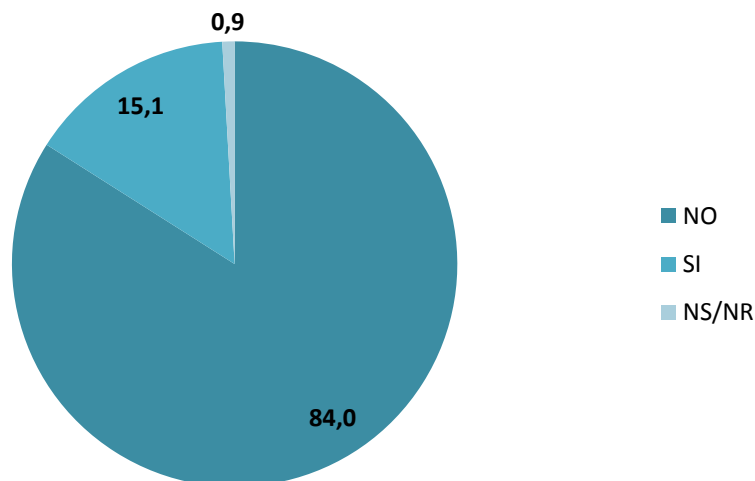
Estos lapsos de tiempo pueden obedecer a muchos factores, que van desde un permiso laboral temporal, intercambios estudiantiles, estudios universitarios o proyectos profesionales o técnicos, la gama puede ser muy amplia y no se indago a qué específicamente obedeció.

El gráfico 3 muestra que la mayoría de personas encuestadas, 84% específicamente, no planea vivir fuera del país por más de tres meses seguidos; solamente el 15,1% prevé como una posibilidad vivir fuera de Costa Rica a futuro.

Es decir, la mayoría de costarricenses consultados no ven ninguna necesidad o deseo por dejar el territorio nacional, se podría especular que tienen cierta seguridad en sentidos como estabilidad económica, laboral, social e incluso política. Pero también debe de observarse que para emigrar se necesitan recursos económicos, no pasa solo por el deseo o la necesidad, incluso también hay que tener condiciones de salud que permitan dicha movilidad.



Gráfico 3.
Distribución porcentual de la población encuestada que planea a futuro vivir fuera del país por más de tres meses seguidos
n=900

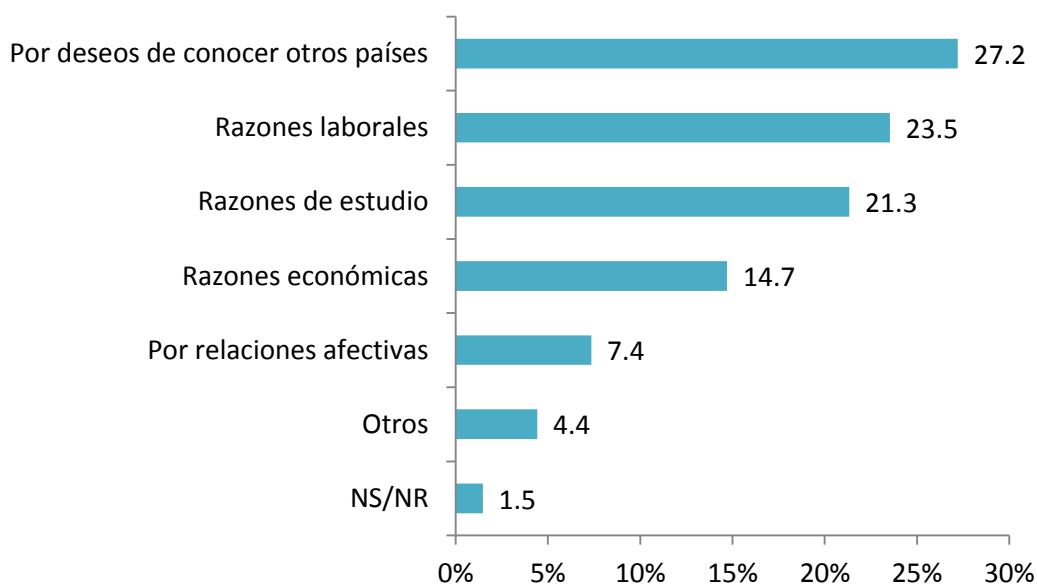


Fuente: Elaboración propia. **IDESPO-UNA** Encuesta: Percepción de la ciudadanía costarricense respecto la emigración de costarricenses, 2018.

El siguiente gráfico muestra las respuestas obtenidas de las personas encuestadas (n=136) que plantearon dentro de **su plan de vida futuro, vivir fuera del país por más de tres meses**, sobre la razón principal para tomar esa decisión; la respuesta de mayor mención fue por deseo de conocer otros países que corresponde a un 27,2%; seguido a esta, se encuentran motivos laborales con 23,5%; las razones de estudio 21,3%; razones económicas 14,7%; y finalmente razones afectivas 7,4%; otras razones representaron un 4,4%, y No sabe/ no responde 1,5%.



Gráfico 4.
Distribución porcentual de la población encuestada que planea a futuro vivir fuera del país por más de tres meses, según la principal razón para tomar esa decisión.
n=136



Fuente: Elaboración propia. **IDESPO-UNA** Encuesta: Percepción de la ciudadanía costarricense respecto la emigración de costarricenses, 2018.

Cabe mencionar que en esta pregunta hay que diferenciar las categorías planteadas metodológicamente, por ejemplo razones laborales obedecen a una propuesta laboral en el exterior ya sea un contrato, una oferta o un traslado que le hace la compañía donde la persona trabaja; por otra parte razones económicas se ven como tener necesidades actuales insatisfechas que lo impulsan a salir y buscar otros horizontes.

Estas razones anteriores, demuestran la correlación con el tiempo estimado de estadía, el cual no es en la mayoría permanente, y ejemplifica el perfil del emigrante promedio costarricense.



Percepción sobre experiencias migratorias de personas cercanas

La migración internacional es una realidad cotidiana en América Latina y el Caribe, enfocándonos en la región centroamericana es posible afirmar que no nos encontramos exentos; esta interpela a cada sociedad, a sus territorios y a sus habitantes, con ella se convive sea personalmente o como testigo de estas dinámicas.

Para el presente apartado se tratarán tres elementos sobre la percepción de la población entrevistada, en primer lugar su conocimiento acerca de las experiencias de emigración de alguna persona cercana, incluyendo su relación con ella, las razones consideradas por dicha persona para irse, y si logró salir del país acompañada o no; en segundo lugar, su conocimiento sobre situaciones de emigración y retorno a Costa Rica; y en tercer lugar, los mecanismos de comunicación que ha establecido con personas fuera del territorio nacional.

Es necesario considerar que la población emigrante costarricense realiza su proceso de movilidad tanto en condición regular como en condición irregular; para el caso de esta última, generalmente no se ve reflejada en las estadísticas oficiales de población; debido a la complejidad que implica registrar este dato.

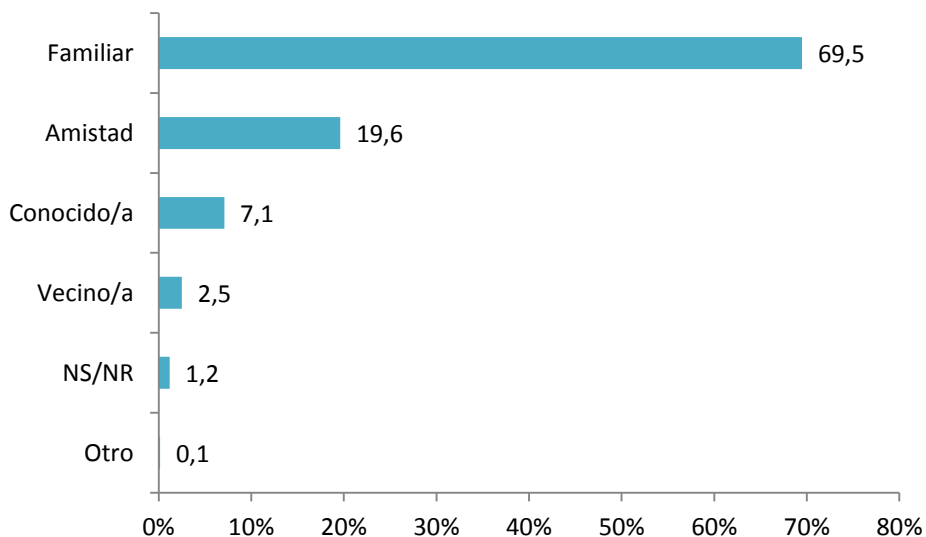
De acuerdo con Pellegrino (2003) es posible comprender varios motivos por los cuales las personas emprenden la migración internacional, entre ellas se encuentran las



migraciones forzadas, los Estados liberales, la transición demográfica, entre otras, siendo estos motivos causas posibles de la emigración para la sociedad costarricense.

Considerando el panorama anterior, se consultó si conocen alguna persona costarricense y cercana que viva fuera del país, de la totalidad de personas encuestadas (900 personas) respondieron afirmativamente el 75,3%, quienes aseguraron mantener algún tipo de vínculo, dado que su relación con la persona cercana emigrante es de tipo familiar (69,5%), de amistad (19,6%), o son conocidas o vecinas (9,6%).

Gráfico 5.
Distribución porcentual de las personas encuestadas, según vínculo con la persona cercana emigrante
n= 678

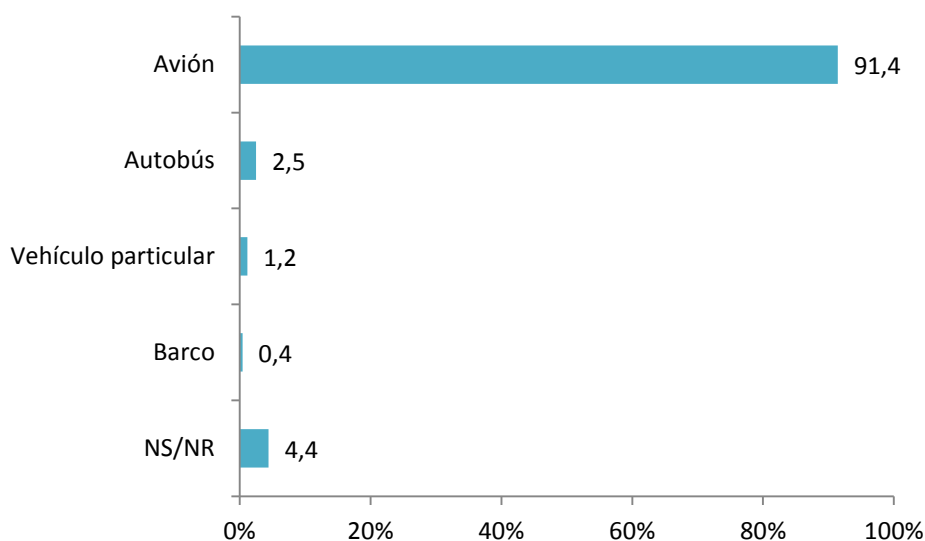


Fuente: Elaboración propia. **IDESPO-UNA** Encuesta: Percepción de la ciudadanía costarricense respecto la emigración de costarricenses, 2018.



Aunado a lo anterior, se destaca que en relación con la consulta sobre los principales medios de transporte empleados para la movilización de la población emigrante, 678 de las personas encuestadas tenían certeza de que quienes dejaron el país lo hicieron principalmente por vía aérea (91,4%), seguidas por medios terrestres como el autobús o vehículo personal (3,7%) y finalmente en barco (0,4%).

Gráfico 6.
Distribución porcentual de los medios de transporte mencionados por las personas encuestadas, según uso la persona cercana emigrante para salir de Costa Rica n= 678

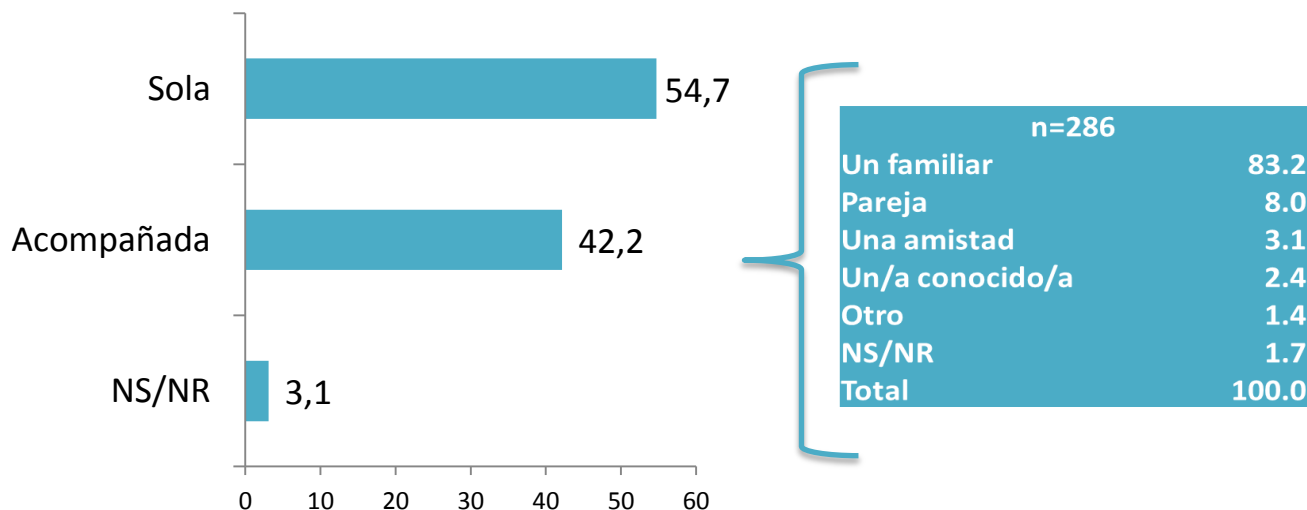


Fuente: Elaboración propia. **IDESPO-UNA** Encuesta: Percepción de la ciudadanía costarricense respecto la emigración de costarricenses, 2018.

De acuerdo con Pellegrino (2003) las condiciones, principalmente la económica, permean las posibilidades de desplazamiento de las personas, en este sentido, la migración internacional de una persona es mucho más viable que movilizarse con la familia, en el gráfico 7 se muestra con quien migró esta persona cercana.



Gráfico 7.
Distribución porcentual de personas cercanas que migraron acompañadas según tipo de compañía
n= 678



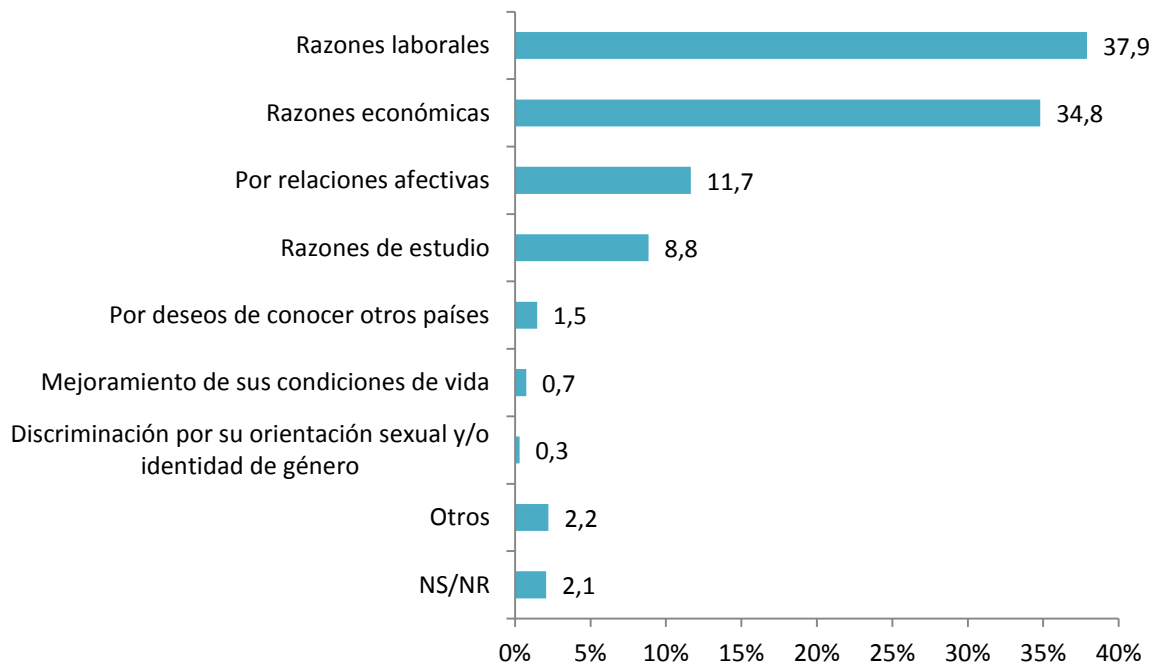
Fuente: Elaboración propia. **IDESPO-UNA** Encuesta: Percepción de la ciudadanía costarricense respecto la emigración de costarricenses, 2018.

Siempre bajo la percepción de la población costarricense encuestada, se puede apreciar en el Gráfico 8 las principales razones que conllevaron a estas personas cercanas a habitar en otro país, entre ellas se hallan las relacionadas con dinámicas laborales (37,9%) y económicas (34,8%) tal y como se expuso anteriormente; al respecto Gómez Walteros (2010) apunta que las teorías económicas clásicas explican la migración, especialmente la internacional, por lo tanto, no es de extrañar que esto todavía se encuentre permeando el imaginario del colectivo, sin embargo, es necesario prestar atención al resto de la información, pues los motivos señalados permiten abrir las puertas para profundizar.



También otras de las razones argumentadas fueron relaciones afectivas (11,7%), estudio (8,8%), deseos de conocer otros países (1,5%), mejoramiento de sus condiciones de vida (0,7), discriminación (0,3%), y otros (2,2%).

Gráfico 8.
Distribución porcentual de la percepción de las personas encuestadas, según razones por las cuales la persona cercana habita fuera de Costa Rica
n=678



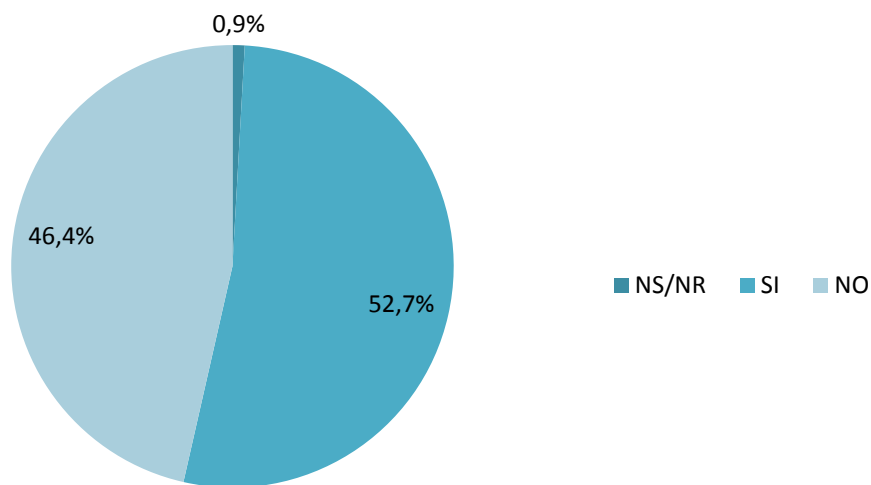
Fuente: Elaboración propia. **IDESPO-UNA** Encuesta: Percepción de la ciudadanía costarricense respecto la emigración de costarricenses, 2018.

Se consultó a las personas encuestadas sobre su conocimiento acerca de experiencias de personas costarricense cercanas que han emigrado, partiendo de que estas personas cumplen con la condición de haber vivido en el extranjero por un periodo de tres



meses o más; con lo cual se identificó que 52,7% señalan que estas personas cercanas han llevado a cabo un proceso de retorno al país.

Gráfico 9.
Distribución porcentual de las personas encuestadas, según experiencias de personas cercanas emigrantes costarricenses que han realizado un proceso de retorno al país n=900



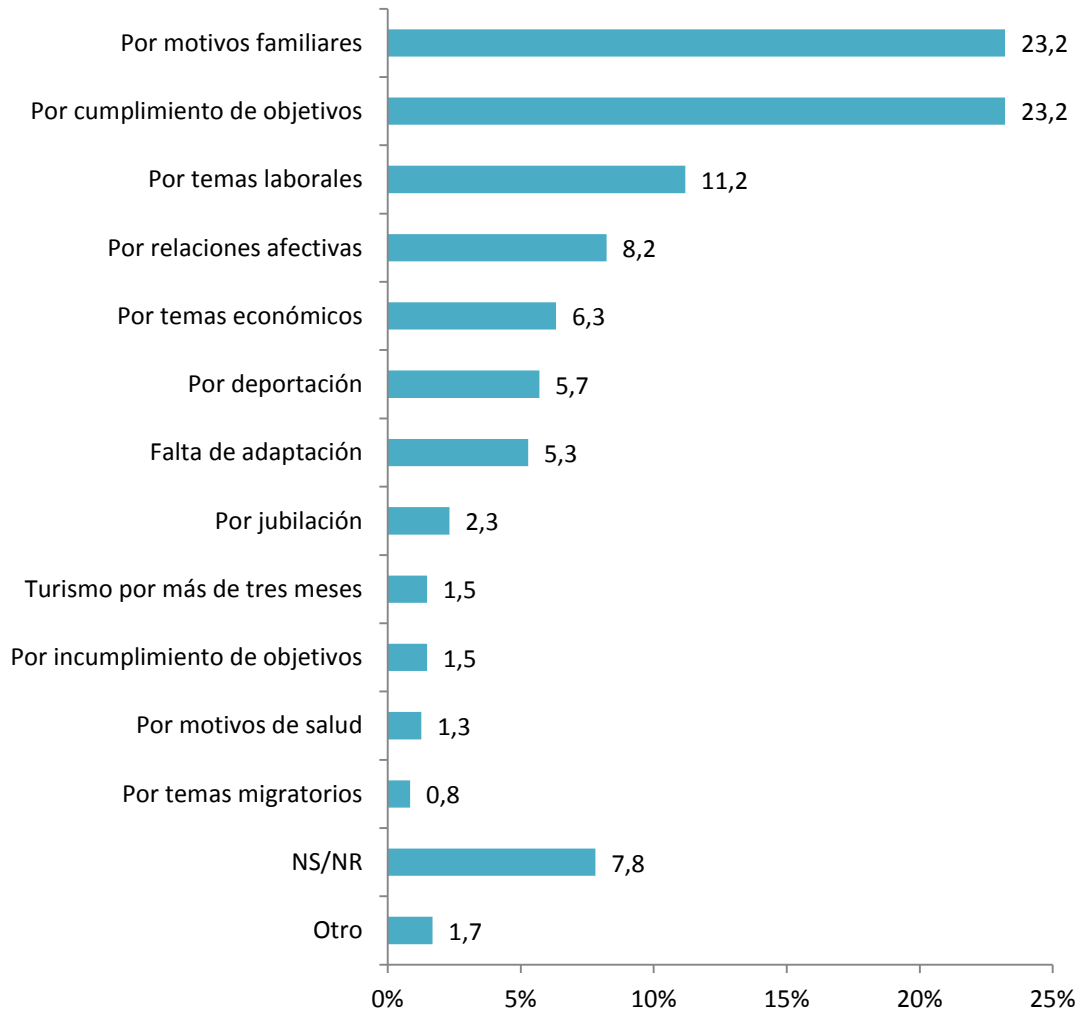
Fuente: Elaboración propia. **IDESPO-UNA** Encuesta: Percepción de la ciudadanía costarricense respecto la emigración de costarricenses, 2018.

En cuanto a las principales razones dadas para justificar el retorno de la persona cercana emigrante fueron: motivos familiares (23,2%) igual cantidad contestó: cumplimiento de objetivos. Pero también se argumentaron en menor porcentaje razones como: temas laborales (11,2%), relaciones afectivas (8,2%), temas económicos (6,3%), deportación



(5,7%), falta de adaptación (5,3%), jubilación (2,3%), turismo por más de tres meses (1,5%) a igual que incumplimiento de objetivos, motivos de salud (1,3%) y otros (1,7%).

Gráfico 10.
Distribución porcentual de las principales razones por las cuales las personas cercanas emigrantes regresaron a Costa Rica
n=474



Fuente: Elaboración propia. **IDESPO-UNA** Encuesta: Percepción de la ciudadanía costarricense respecto la emigración de costarricenses, 2018.

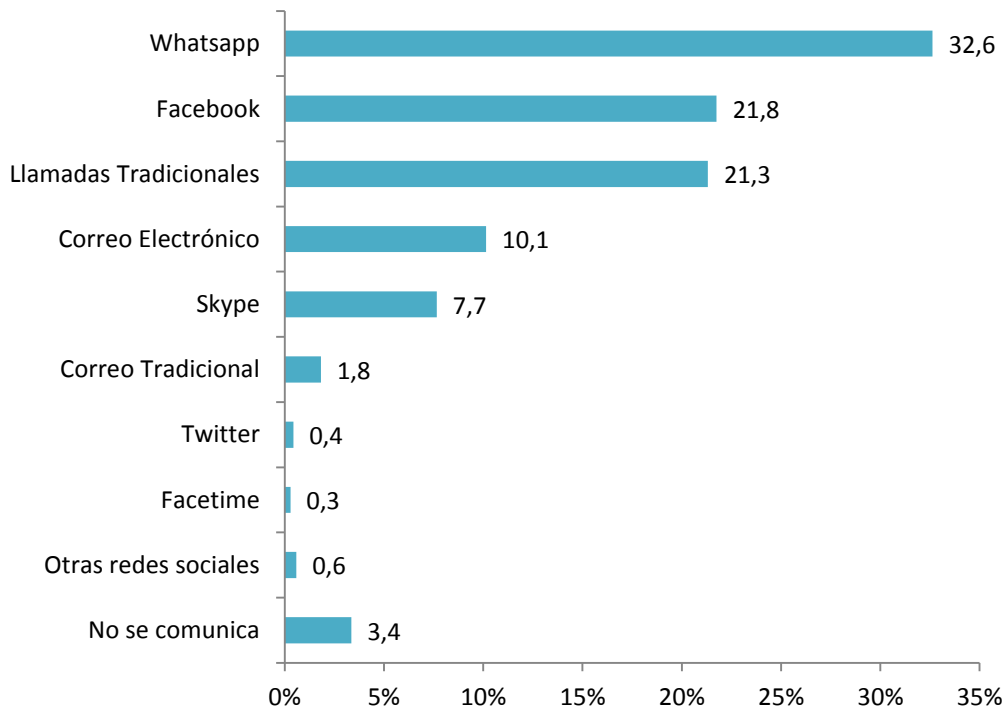
Respecto a los medios por los cuales se comunica la población entrevistada con sus familiares, amistades, personas conocidas o vecinas que viven en el extranjero, se rescata



que efectivamente establecen comunicación fuera de las fronteras del país, en el Gráfico 11 se aporta la información relacionada con esta dinámica donde el internet juega un rol fundamental; en tanto las redes sociales como WhatsApp son utilizadas por el 32,6% de las personas, además Facebook, 21,8%; correo electrónico, 10,1%; Skype 7,7%; Twitter, 0,4%; Facetime, 0,3%; otras redes sociales, 0,6%.

Sin embargo, se mantienen otras maneras de comunicarse como las llamadas tradicionales con un 21,3%, y el correo tradicional con 1,8%; cabe destacar que un 3,4% manifestó no emplear ningún medio, es decir no se comunican.

Gráfico 11.
Distribución porcentual de los medios de comunicación empleados por la población encuestada para comunicarse con personas cercanas que viven fuera del país n=900



Fuente: Elaboración propia. **IDESPO-UNA** Encuesta: Percepción de la ciudadanía costarricense respecto la emigración de costarricenses, 2018.



Caracterización de la percepción de los costarricenses en el exterior

En cuanto a la percepción en general que las personas costarricenses manifestaron en torno a los ticos que viven en el exterior, se abordaron datos asociados a las motivaciones para vivir fuera del país, el principal destino al que emigran, la calificación que otorgan a las condiciones en que viven; así como el aporte de esta población a Costa Rica.

En relación a las motivaciones para vivir fuera del país, se planteó la pregunta: Según su opinión, ¿Por qué cree usted que las personas costarricenses se van a vivir fuera del país?; en la tabla 3 se muestran las respuestas brindadas por la población encuestada.

Tabla 3.
Distribución porcentual de las razones por las que la población encuestada creé que las personas costarricenses se van a vivir fuera del país
n=900

¿Por qué cree usted que las personas costarricenses se van a vivir fuera del país?	%
Razones económicas	53,3
Razones laborales	32,6
Razones de estudio	4,7
Por deseos de conocer otros países	3,3
Mejoramiento de sus condiciones de vida	1,8
Por relaciones afectivas	1,0
Otro	1,5
NS/NR	1,8
Total	100,0

Fuente: Elaboración propia. **IDESPO-UNA** Encuesta: Percepción de la ciudadanía costarricense respecto la emigración de costarricenses, 2018.



Como principales razones por las que las personas costarricenses se asientan en otros países, los y las encuestadas identifican las razones económicas con un 53,3%, y las razones laborales con un 32.6% de las respuestas recogidas. Otras razones identificadas con una relevancia porcentual en las respuestas, son las razones de estudio, con un 4,7%, el deseo de conocer otros países en los costarricenses, con un 3,3%, y el mejoramiento de sus condiciones de vida con un 1,8%.

En la tabla 4 se consultó sobre la percepción del principal destino donde viven los compatriotas emigrados y de forma predominante, Estados Unidos de América figura como el principal país de asentamiento migratorio pensado por las personas encuestadas. Este figura con un 94% de las respuestas dadas a la encuesta; otros países que figuraron, pero en comparación con poca relevancia porcentual, fueron Canadá, Panamá y México con porcentajes de menos de un 1%.

Tabla 4.
Distribución porcentual de la percepción sobre el principal país donde viven los costarricenses fuera de Costa Rica
n=900

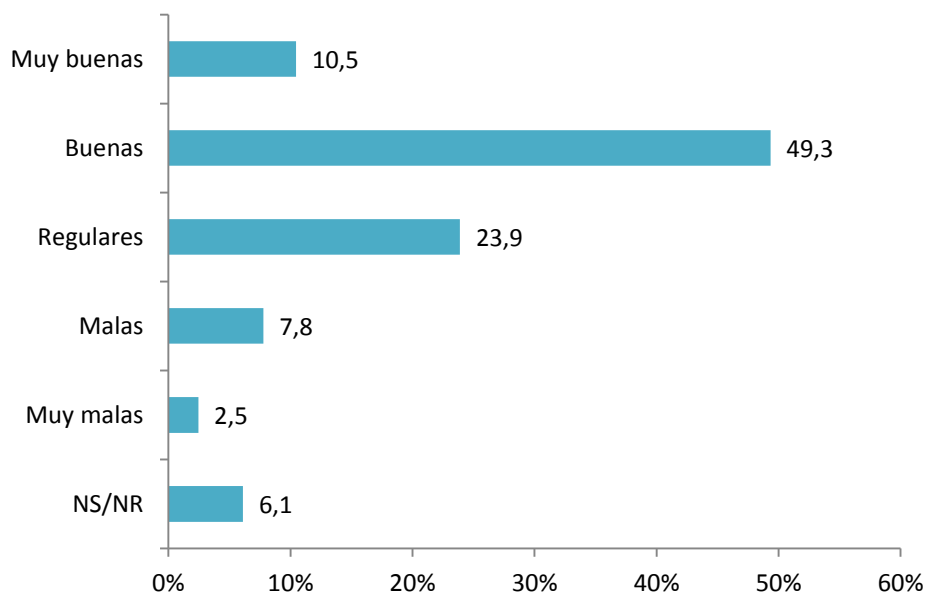
País	%
Estados Unidos	94,0
Canadá	0,8
Panamá	0,6
México	0,6
Otros	1,1
NS/NR	2,9
Total	100,0

Fuente: Elaboración propia. **IDESPO-UNA** Encuesta: Percepción de la ciudadanía costarricense respecto la emigración de costarricenses, 2018.



Mayoritariamente, las personas encuestadas caracterizaron las condiciones de asentamiento de estos costarricenses que viven fuera del país de manera positiva. Las calificaron como “Muy buenas”, en un 10,5% de las respuestas, y como “Buenas” en un 49,3%. Por otro lado, importante es también la caracterización de estas condiciones como “Regulares” con un 23,9% de las respuestas. Y cabe rescatar, que con una caracterización negativa de las condiciones de asentamiento, se observan las respuestas de “Malas” con un 7,8% y “Muy malas” con un 2,5%.

Gráfico 12.
Distribución porcentual de la valoración de la población encuestada sobre las condiciones en que viven las personas costarricenses que se encuentran fuera del país
n=900



Fuente: Elaboración propia. **IDESPO-UNA** Encuesta: Percepción de la ciudadanía costarricense respecto la emigración de costarricenses, 2018.

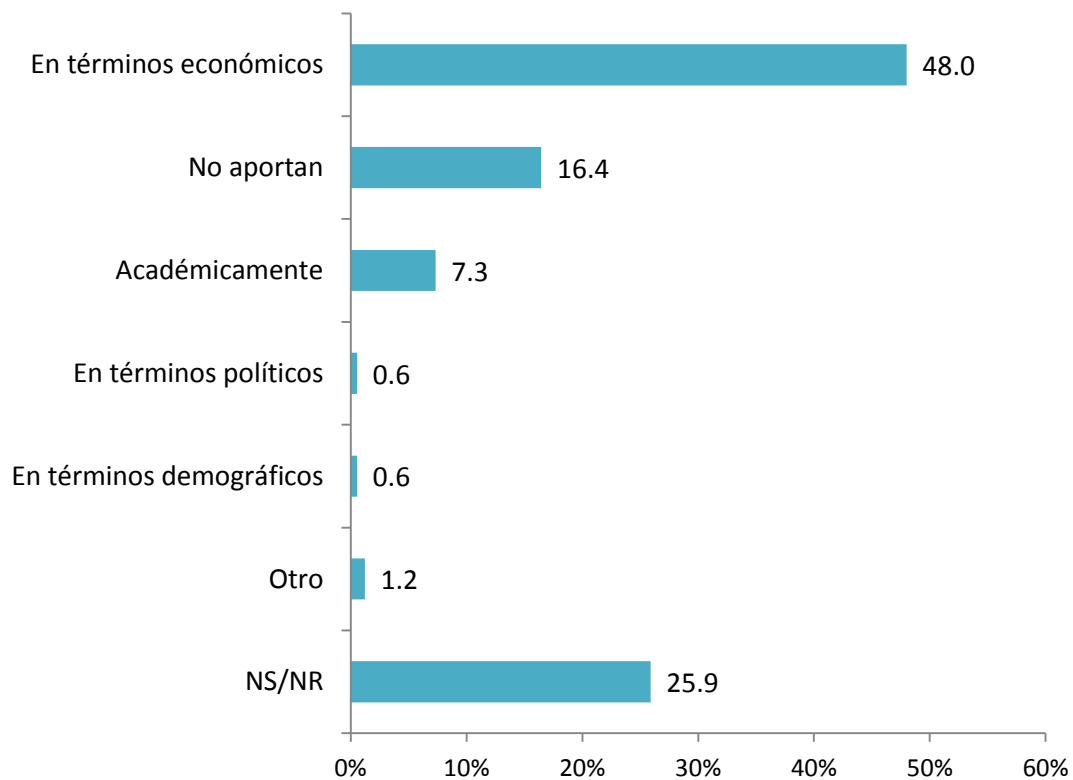
Sobre la forma en que las personas encuestadas perciben que la diáspora costarricense aporta al desarrollo del país, resaltaron las respuestas que miran el aporte



principalmente en términos económicos, con un 48%; y el aporte académico 7,3%; con porcentajes iguales de 0,6% los aportes en términos políticos y demográficos, respectivamente.

Por otra parte, es necesario destacar que un 25,9%, no supo contestar sí la población emigrante costarricense aporta o no al país, y un 16,4% calificó que las personas emigradas no hacen aporte alguno al desarrollo del país.

Gráfico 13.
Distribución porcentual de las percepciones de la población encuestada sobre los aportes al país de las personas costarricenses que viven fuera de Costa Rica
n=900



Fuente: Elaboración propia. **IDESPO-UNA** Encuesta: Percepción de la ciudadanía costarricense respecto la emigración de costarricenses, 2018.



Voto en el extranjero

Un tema de relevancia para el estudio de la emigración de costarricenses, sin duda es el voto en el extranjero; para las Elecciones Presidenciales de los años 2014 y 2018; las personas costarricenses que residían en el extranjero tuvieron la oportunidad de ejercer el derecho al voto.

Para el año 2018 un total de 31.869 costarricenses se encontraban empadronados para votar en el extranjero, en 52 consulados y 42 países alrededor del mundo.

Mapa 1. Consulados de Costa Rica habilitados alrededor del mundo, Elecciones 2018

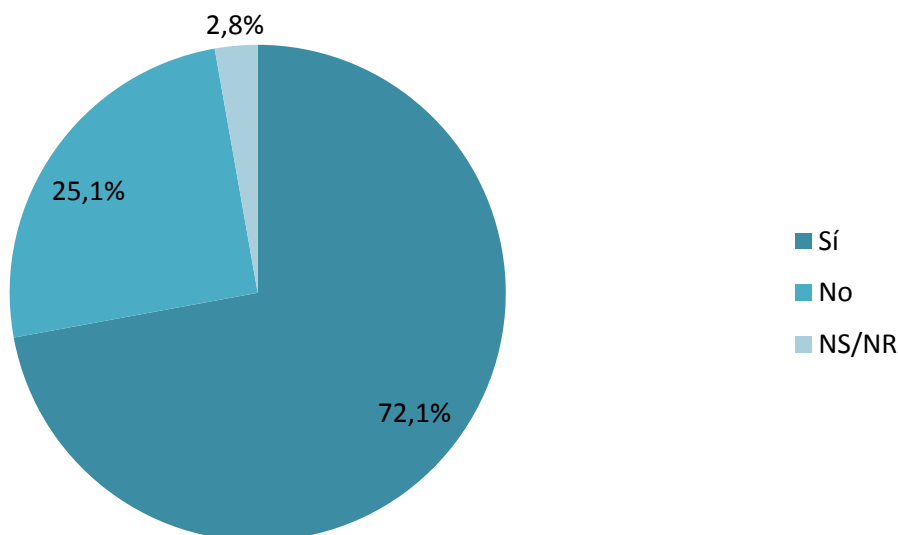


Fuente: Tribunal Supremo de Elecciones, Mapa de consulados habilitados Elecciones 2018. <http://www.tse.gov.cr/votoenelextranjero/consulados.htm>.



Ante la pregunta: Según su opinión, ¿Considera importante que el país invierta recursos para que las personas costarricenses que viven fuera del país puedan votar en las elecciones presidenciales?. Los resultados muestran que entre las personas encuestadas, un 72,1% vislumbran de forma positiva la inversión nacional para la implementación del voto en el extranjero, representando de forma amplia la opinión de la mayoría entre los consultados.

Gráfico 14.
Distribución porcentual de la población encuestada sobre percepción de la importancia de que el país invierta recursos para que las personas costarricenses que viven fuera del país puedan votar en las Elecciones Presidenciales
n=900



Fuente: Elaboración propia. **IDESPO-UNA** Encuesta: Percepción de la ciudadanía costarricense respecto la emigración de costarricenses, 2018.

Por otra parte, el porcentaje de personas que desaprueban la realización de inversión con este fin no se puede menospreciar, ya que representa más de la cuarta parte de la muestra total, con un 25,1% de los encuestados.



Las razones que justifican si se debe de invertir en el voto de los costarricenses extranjeros encuentran su fundamento en varios aspectos de acuerdo a la tabla 5.

Tabla 5.

Distribución porcentual de la población encuestada sobre percepción de las razones para considerar importante o no que el país invierta recursos para que las personas costarricenses que viven fuera del país puedan votar en las Elecciones Presidenciales n=900

		%
Razones de Si es importante	Porque tienen derecho al voto	41,0
	Porque siguen siendo ciudadanos	20,1
	Porque tienen derecho a participar	3,9
	Porque el país es democrático	3,0
	Vivir fuera ayuda a tener otra perspectiva, mejor criterio	2,3
	Es importante, hay que colaborar con Costa Rica	1,4
	Es un deber, es necesario	1,1
	Para que se sientan parte de Costa Rica	0,8
	Otros de si	0,5
Razones de No es importante	Porque es un desperdicio de gasto público	7,0
	Porque no conocen o viven la situación del país	5,7
	Porque no están en el país (físicamente)	4,7
	Porque dejaron o abandonaron el país	4,3
	Por ser minoría	1,6
	No les interesa	1,0
	Porque deberían financiarse su propio voto	0,7
	Otros de no	0,6
NS/NR		0,3
Total		100,0

Fuente: Elaboración propia. **IDESPO-UNA** Encuesta: Percepción de la ciudadanía costarricense respecto la emigración de costarricenses, 2018.



Las respuestas dadas por la población encuestada a favor del voto en el extranjero y la inversión que eso representa para Costa Rica, resalta como justificaciones principales que las personas en el extranjero también cuentan con su derecho al voto, con un 41% y seguido de la razón siguen siendo ciudadanos, esto con un 20,1% de las respuestas. Adicionalmente, un 3,9% expresó que esas personas tienen derecho a participar y un 3% que es por ser un país democrático.

Por otra parte, entre las personas encuestadas que se posicionan en contra de la inversión para el voto en el extranjero, un 7% consideran que es un desperdicio del gasto público, un 5,7% exponen que están en contra porque esas personas ya no conocen o viven la situación del país, mientras que un 4,7% consideran que esas personas no deberían de votar porque no viven físicamente en Costa Rica y otros se posicionan en contra porque ya esos votantes abandonaron el país, esto con un 4,3% y un 1,6% consideran que no deberían de votar porque son minoría.



Consideraciones finales

A nivel general las percepciones sobre la población costarricense que vive en el exterior, surgen desde distintas aristas, tal como se planteó en el desarrollo de este informe, en el cual se describieron los resultados de esta encuesta de percepción a partir de: las experiencias personales migratorias de la población encuestada; las experiencias personales de personas cercanas que han emigrado; y la caracterización de los costarricenses en el exterior y así como el voto en el extranjero.

En torno a las experiencias personales migratorias de la población encuestada, los datos recolectados permitieron ejemplificar las principales razones para planear a futuro irse a vivir fuera del país; las cuales son de diversa índole, y van desde un permiso laboral temporal, intercambios estudiantiles, estudios universitarios o proyectos profesionales. Lo cual responde en su mayoría a lapsos cortos de tiempo.

Asimismo, los Estados Unidos es reconocido a nivel global, en el plano migratorio, como un destino de atracción; dado que ha sido considerado como generador de una fuente importante de trabajo y estudio. Para el caso costarricense se refuerza la identificación de este país como el principal destino de la emigración.

Además, se puso de manifiesto que sí bien la emigración de costarricenses se da en menor escala en comparación con otros países de la región centroamericana; puede llegar a surgir un interés por desarrollar un proyecto migratorio futuro; por lo que se identificó que al



analizar la significancia de los coeficientes y los límites de confianza, se concluye que las variables sexo y haber vivido fuera del país por más de tres meses, es significativa en el modelo ajustado.

Para la variable de sexo se encontró que ser mujer aumenta en 2,2 veces la posibilidad de indicar no planear ir a vivir fuera del país por más de tres meses seguidos, con respecto al hecho de ser hombre.

En cuanto a la variable haber vivido fuera del país por un periodo mayor a tres meses, para los casos de las personas que indicaron no haberse ido, éstas tienen 5 veces más posibilidad de no planear un proyecto migratorio futuro, lo que podría obedecer al arraigo, estabilidad y compromisos en territorio nacional; que aquellos que indicaron haber salido del país por un periodo mayor al señalado.

En relación con las experiencias personales de personas costarricenses cercanas que han emigrado destacan las estrategias de comunicación para mantener el vínculo, se identifica que los principales medios que utiliza la población encuestada para comunicarse con sus familiares, amigos/as, vecinos/as o conocidos/as que viven fuera del país, se concluye que hay dependencia entre el grupo de edad y el uso de WhatsApp, Facebook y Skype, como medio de comunicación con la población costarricense en el extranjero. Encontrándose que las personas del grupo etario entre 25 a 34 años hacen mayor uso de estos medios de comunicación; mientras que para el caso de otros medios como las



llamadas tradicionales y el correo electrónico suele ser más frecuente su uso en el grupo etario de 55 años y más.

Referente a la caracterización de los costarricenses en el exterior, se reiteran las razones que motivan la emigración de los y las costarricenses en general, a partir de las percepciones que la población encuestada identificó; de ellas resaltaron nuevamente las razones de carácter económico como buscar un empleo, un empleo que le genere mejores ingresos, etc., y las razones laborales como que la empresa que le emplea le transfiera a otro país, u otras por las que su labor requiere una estancia en otro país. Caracterizando nuestra emigración con similitudes en las principales motivaciones asociadas al empleo y mejora en las condiciones de vida que intermedian la emigración en la región centroamericana.

Sin embargo, ante esta similitud, cabe destacar la diferencia en cuanto a las condiciones en las cuales se da la emigración de la población nacional, pues un 91,4% de las personas encuestadas identificaron el avión como medio de transporte, anunciando así una percepción de la emigración nacional en mejores condiciones socioeconómicas y de seguridad que las del resto de la región, probablemente emigrando de forma regularizada y exenta del riesgo latente de lidiar con las redes de tráfico y las dinámicas sociales que se viven en espacios terrestres transfronterizos durante el trasiego de nuestra población hacia el norte del continente principalmente. Esto coincide también, con como las condiciones en que viven las personas costarricenses que se encuentran fuera del país, son vistas



favorablemente por la población, valoradas en escala de regular a muy buenas prioritariamente.

Por su parte, identificar que los aportes de la población costarricense emigrada son caracterizados por las personas encuestadas principalmente en términos económicos y en aportes de tipo académico e intelectual, nuevamente afirma paralelamente una percepción de la emigración costarricense que se realiza con el objetivo de mejorar las condiciones de vida obtenidas en el país, y como el alcance de este mejoramiento es percibido a nivel nacional a través de la extensión de los beneficios (a las familias, las instituciones, las coyunturas nacionales, etc.). Sin embargo, por otro lado resalta un desconocimiento o negación de los aportes que generan la diáspora costarricense, destacando así el probable desconocimiento y desinformación latentes en el contexto nacional, sobre el papel que los y las emigradas tienen para el desarrollo social, cultural y económico del país.

Por otra parte, en cuanto a las percepciones de la población encuestada sobre el voto en el extranjero; cabe resaltar la generalizada aceptación de este proceso, sin menospreciar con esto que más de una cuarta parte de las personas encuestadas se posicionaron en contra este ejercicio democrático en el exterior. Se demuestra entonces que la reciente aplicación del voto en el extranjero aún debe ser socializada, de forma que se logre vincular al ideario nacional desde su importancia como aporte político de los emigrantes costarricenses al país.



Referencias

Dirección General de Migración y Extranjería. (2017) Datos estadísticos de Destinos de costarricenses según país de destino y año. Período 2015-2017. Facilitados por la Oficina de Planificación Institucional.

Dirección General de Migración y Extranjería. (2017) Diagnostico de Contexto Migratorio de Costa Rica 2017. San José. Costa Rica. Recuperado en:
http://www.migracion.go.cr/integracion_desarrollo/Diagnostico%20Contexto%20Migratorio%20de%20Costa%20Rica%202017.pdf

Dirección General de Migración y Extranjería. (2017). Estadísticas y Documentos. Recuperado en:
http://www.migracion.go.cr/institucion/estadisticas_documentos.html#HERMES_TABS_10_0

Gómez Walteros, Jaime Alberto. (enero-junio, 2010). La migración internacional: Teorías y enfoques, una mirada actual. Semestre Económico, 13(26), 81-99. Recuperado en:
<http://www.redalyc.org/articulo.oa?id=165014341004>

OIM, OIT, CECC/SICA, Red de Observatorio del Mercado Laboral, MTSS. (2011) Flujos migratorios laborales intrarregionales: situación actual, retos y oportunidades en Centroamérica y República Dominicana. Informe de Costa Rica. San José, Costa Rica. Recuperado en:
<https://www.iom.int/jahia/webdav/shared/shared/mainsite/media/docs/reports/Informe-Costa-Rica-Flujos-Migratorios-Laborales-Intrarregionales.pdf>

Pellegrino, Adela. (2003). La migración internacional en América Latina y el Caribe: tendencias y perfiles de los migrantes. Centro Latinoamericano y Caribeño de Demografía (CELADE) - División de Población. Recuperado en:
<https://repositorio.cepal.org/bitstream/handle/11362/7172/S033146.pdf?sequence=1>



CONTACTO:



2562-4130 • fax: 2562-4262



idespo@una.cr



[Idespo_UNA](#)



[IDESPO](#)